

**UCHWAŁA NR X/91/2025
RADY GMINY BUKOWINA TATRZAŃSKA**

z dnia 19 lutego 2025 r.

**w sprawie przyjęcia Strategii Rozwiązywania Problemów Społecznych w Gminie Bukowina Tatrzańska
na lata 2025-2035**

Na podstawie art. 17 ust.1 pkt 1 ustawy z dnia 12 marca 2004 r. o pomocy społecznej (Dz. U. z 2024 r. , poz. 1283 ze zm.) w związku z art. 18 ust. 1 ustawy z dnia 8 marca 1990 r. o samorządzie gminnym (Dz. U. 2024 r. poz. 1465, ze zm.) – Rada Gminy Bukowina Tatrzańska uchwala, co następuje :

§ 1. Przyjmuje się Strategię Rozwiązywania Problemów Społecznych w Gminie Bukowina Tatrzańska na lata 2025 – 2035 stanowiącą załącznik do niniejszej uchwały.

§ 2. Uchwała wchodzi w życie z dniem podjęcia z mocą obowiązującą od dnia 1 stycznia 2025r. i podlega ogłoszeniu na tablicy ogłoszeń Urzędu Gminy Bukowina Tatrzańska .

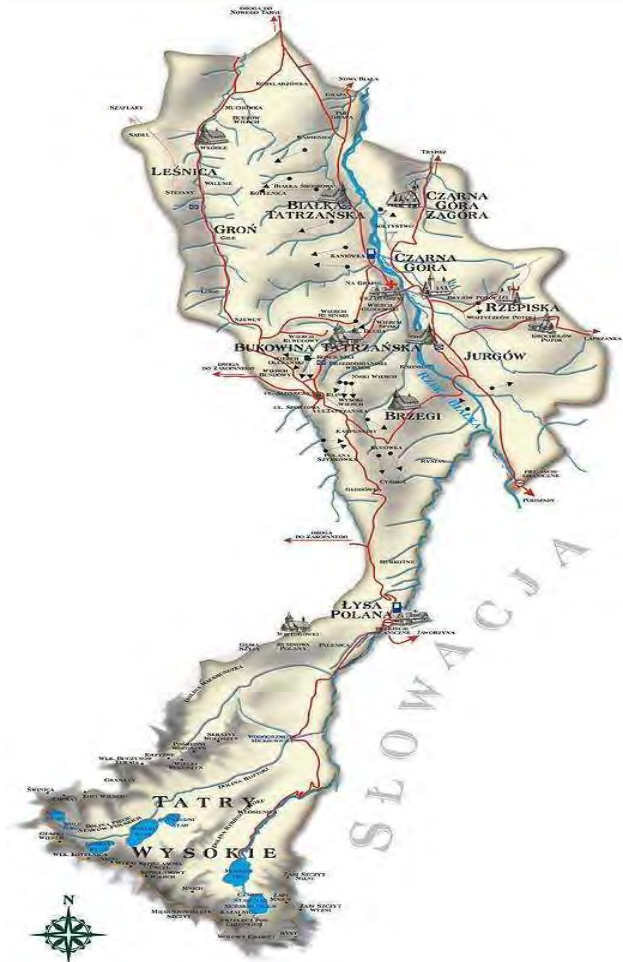
Przewodniczący Rady Gminy

Marek Szyszka

Załącznik do UCHWAŁY NR X/91/2025
Rady Gminy Bukowina Tatrzańska
z dnia 19.02.2025

**STRATEGIA ROZWIĄZYWANIA PROBLEMÓW
SPOŁECZNYCH
W GMINIE BUKOWINA TATRZAŃSKA
NA LATA 2025-2035**





SPIS TREŚCI
1. Wstęp
2. Charakterystyka Gminy Bukowina Tatrzańska 2.1.Ludność 2.2.Wykształcenie
3. Diagnoza problemów społecznych w Gminie Bukowina Tatrzańska 3.1.Polityka prorodzinna , pomoc społeczna i wsparcie rodzin 3.2.Niepełnosprawność , długotrwała choroba , sytuacja osób starszych 3.3.Bezrobocie 3.4.System pieczy zastępczej 3.5.Przemoc domowa 3.6.Uzależnienia 3.7.Ochrona zdrowia 3.8.Edukacja publiczna 3.9.Kultura , Kultura fizyczna i Sport 3.10.Mieszkalnictwo 3.11.Bezpieczeństwo publiczne 3.12.Gospodarka 3.13.Ochrona środowiska 3.14.Reintegracja zawodowa i społeczna 4.Zasoby instytucjonalne umożliwiające rozwiązywanie problemów społecznych w Gminie Bukowina Tatrzańska 5.Analiza SWOT 6.Misja Strategii Rozwiązywania Problemów Społecznych w Gminie Bukowina Tatrzańska na lata 2025-2035 7.Cele i kierunki działań 8.Prognozowanie zmian 9.Źródła finansowania strategii oraz ramy finansowe 10.Monitoring strategii

1. WSTĘP

Obowiązek opracowania strategii rozwiązywania problemów społecznych wynika bezpośrednio z ustawy z dnia 12 marca 2004 r. o pomocy społecznej.

Artykuł 17 ust. 1 pkt 1 tejże ustawy jednoznacznie wskazuje, iż do zadań własnych gminy o charakterze obowiązkowym należy m.in.: „opracowanie i realizacja gminnej Strategii rozwiązywania problemów społecznych ze szczególnym uwzględnieniem programów pomocy społecznej, profilaktyki i rozwiązywania problemów alkoholowych i innych, których celem jest integracja osób i rodzin z grup szczególnego ryzyka”. Ponadto art. 16b ust. 2 w/w ustawy wskazuje elementy, jakie powinna zawierać strategia, tj.:

- 1) diagnozę sytuacji społecznej, w tym określenie zdolności podmiotów ekonomii społecznej do realizacji usług społecznych w zakresie, o którym mowa w art. 2 ust. 1 pkt 1–14 ustawy z dnia 19 lipca 2019 r. o realizowaniu usług społecznych przez centrum usług społecznych;
 - 2) prognozę zmian w zakresie objętym strategią;
 - 3) określenie:
 - a) celów strategicznych projektowanych zmian,
 - b) kierunków niezbędnych działań,
 - c) sposobu realizacji strategii oraz jej ram finansowych,
 - d) wskaźników realizacji działań.
3. Strategia, o której mowa w ust. 1, opracowana przez gminę określa usługi społeczne w zakresie, o którym mowa w art. 2 ust. 1 pkt 1–14 ustawy z dnia 19 lipca 2019 r. o realizowaniu usług społecznych przez centrum usług społecznych, oraz zadania publiczne, o których mowa w art. 4 ust. 1 ustawy z dnia 24 kwietnia 2003 r. o działalności pożytku publicznego i o wolontariacie (Dz. U. z 2023 r. poz. 571 oraz z 2024 r. poz. 834), zlecane w trybach, o których mowa w tej ustawie.

Usługi społeczne oznaczają działania z zakresu :

- polityki prorodzinnej
- wspierania rodziny
- systemu pieczy zastępczej
- pomocy społecznej
- promocji i ochrony zdrowia
- wspierania osób niepełnosprawnych

- edukacji publicznej
- przeciwdziałania bezrobociu
- kultury
- kultury fizycznej i turystyki
- pobudzania aktywności obywatelskiej
- mieszkalnictwa
- ochrony środowiska
- reintegracji zawodowej i społecznej .

Na treść i realizację Strategii Rozwiązywania Problemów Społecznych ma wpływ ustawa o pomocy społecznej, ale także inne przepisy prawa w szczególności :

- Konstytucja Rzeczypospolitej Polskiej,
- ustawa o samorządzie gminnym,
- ustawa o dochodach jednostek samorządu terytorialnego,
- ustawa o finansach publicznych,
- ustawa o realizowaniu usług społecznych przez centrum usług społecznych,
- ustawa o wspieraniu rodziny i systemie pieczy zastępczej,
- ustawa o świadczeniach rodzinnych,
- ustawa o pomocy państwa w wychowaniu dzieci,
- ustawa o opiece nad dziećmi w wieku do lat 3,
- ustawa o Karcie Dużej Rodziny,
- ustawa o pomocy osobom uprawnionym do alimentów,
- ustawa o wspieraniu kobiet w ciąży i rodzin „Za życiem”,
- ustawa o rehabilitacji zawodowej i społecznej oraz zatrudnianiu osób niepełnosprawnych,
- ustawa o zdrowiu publicznym,
- ustawa o świadczeniach opieki zdrowotnej finansowanych ze środków publicznych,
- ustawa o ochronie zdrowia psychicznego,
- ustawa o przeciwdziałaniu przemocy domowej,
- ustawa o wychowaniu w trzeźwości i przeciwdziałaniu alkoholizmowi,
- ustawa o przeciwdziałaniu narkomanii,
- ustawa o systemie oświaty,
- ustawa o promocji zatrudnienia i instytucjach rynku pracy,
- ustawa o zatrudnieniu socjalnym,
- ustawa o systemie ubezpieczeń społecznych,

- ustawa o emeryturach i rentach z Funduszu Ubezpieczeń Społecznych,
- ustawa o działalności pożytku publicznego i o wolontariacie,
- ustawa o ochronie środowiska.

2. CHARAKTERYSTYKA GMINY BUKOWINA TATRZAŃSKA

Gmina Bukowina Tatrzańska to gmina wiejska, leżąca w południowej części województwa małopolskiego, w powiecie tatrzańskim. Zajmuje powierzchnię 132 km² i składa się z ośmiu sołectw: Bukowina Tatrzańska, Białka Tatrzańska, Brzegi, Czarna Góra, Groń, Jurgów, Leśnica oraz Rzepiska.

Gmina Bukowina Tatrzańska od strony północnej – z obszarem gminy Nowy Targ, od strony północno – zachodniej z gminą Szaflary, od strony wschodniej – z obszarem gminy Łapsze Niżne, od strony zachodniej - z gminą Biały Dunajec, od strony południowo - zachodniej z gminą Poronin oraz m. Zakopane, od strony południowej i południowo – wschodniej bezpośrednio ze Słowacją.

Teren gminny charakteryzuje wysoka dostępność komunikacyjna. Przez jej teren przebiegają: droga krajowa nr 49, droga wojewódzka nr 960 (prowadząca do przejścia granicznego na Łysej Polanie) oraz droga wojewódzka nr 966. Na terenie gminy znajdują się dwa przejścia graniczne na Łysej Polanie oraz w Jurgowie.

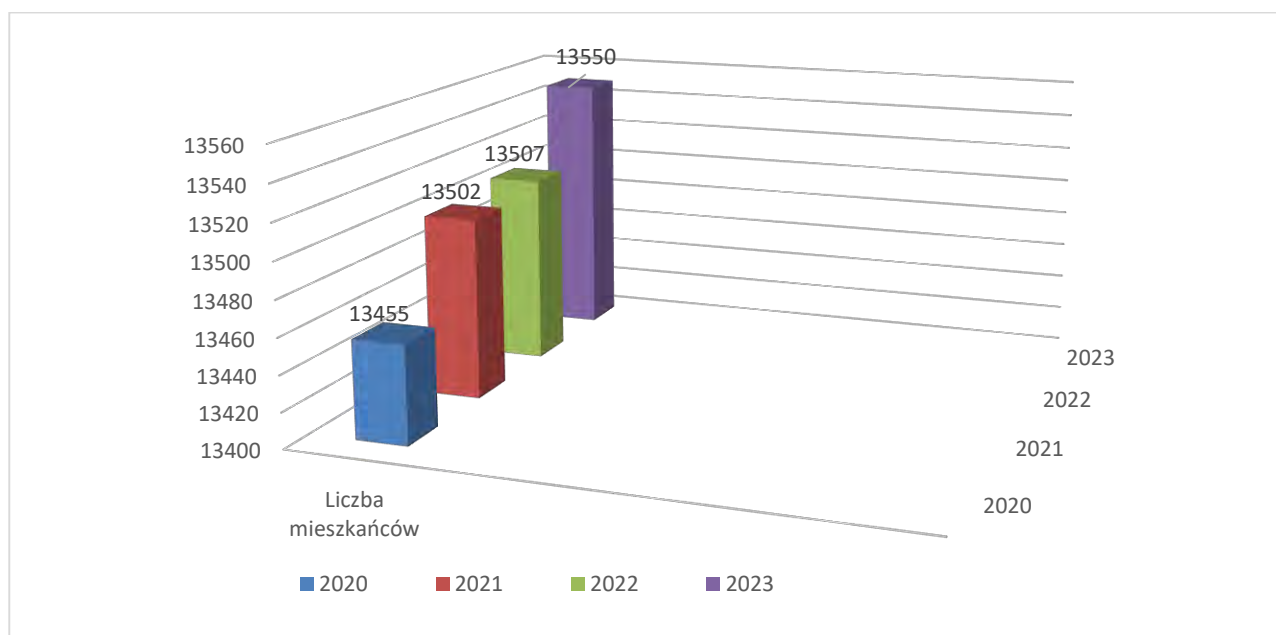
Gmina Bukowina Tatrzańska położona jest u stóp Tatr, a jedną trzecią jej powierzchni zajmuje Tatrzański Park Narodowy. Gmina łączy w sobie etnograficzne rejony Podhala i Spisz. Bogactwo Kulturowe tych dwóch krain, pielęgnowane i przekazywane z pokolenia na pokolenie stanowi ogromny zasób i potencjał gminy.

Gmina położona jest na licznych wierzchołkach dzielonych jarami- taka rzeźba terenu pozwala cieszyć się krajobrazem Tatr z wielu miejsc w gminie.

2.1. LUDNOŚĆ GMINY BUKOWINA TATRZAŃSKA

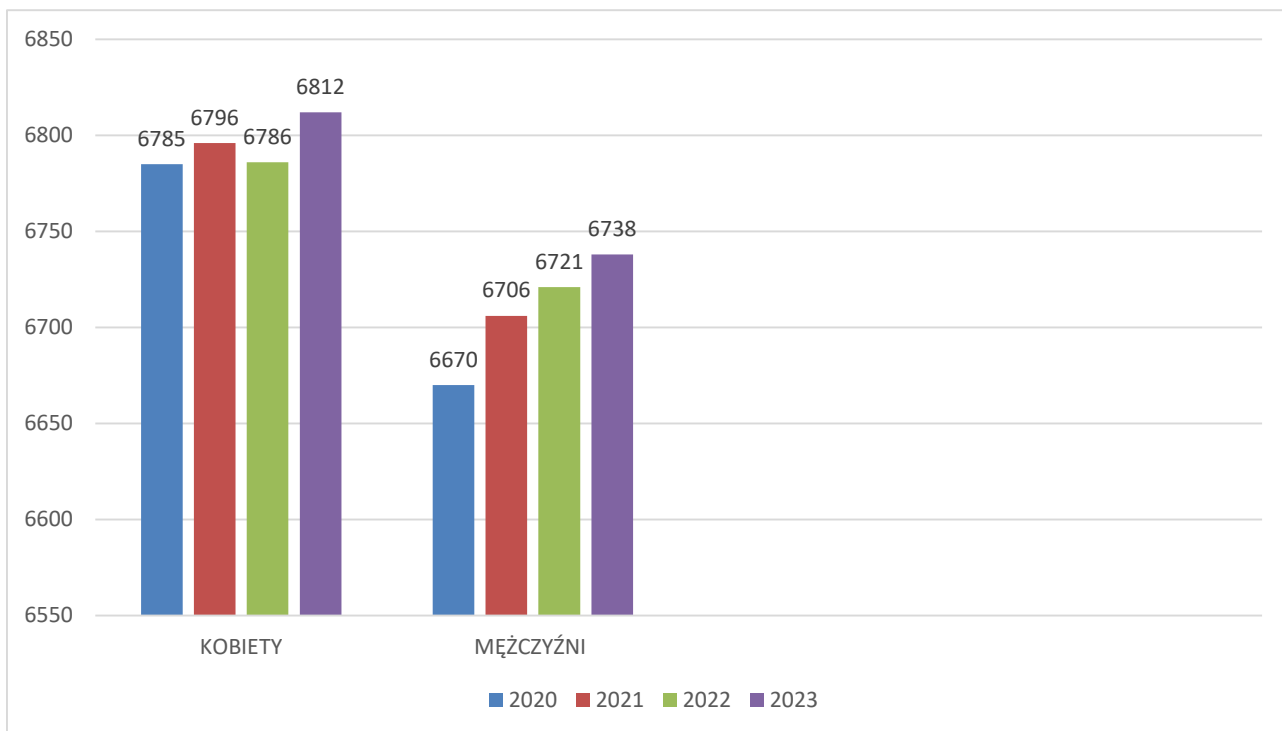
Gmina Bukowina Tatrzańska na dzień 31 grudnia 2023r. liczyła 13 550 mieszkańców, z czego 50,3% stanowią kobiety, a 49,7% mężczyźni. W latach 2002-2023 liczba mieszkańców wzrosła o 11,3%. Średni wiek mieszkańców wynosi 38,7 lat i jest mniejszy od średniego wieku mieszkańców województwa małopolskiego oraz mniejszy od średniego wieku mieszkańców całej Polski. Współczynnik feminizacji wynosi 101 (na każdych 100 mężczyzn przypada 101 kobiet), współczynnik maskulinizacji wynosi 99 (na każde 100 kobiet przypada 99 mężczyzn) .

Wykres nr 1. Liczba mieszkańców Gminy Bukowina Tatrzańska w latach 2020 – 2023



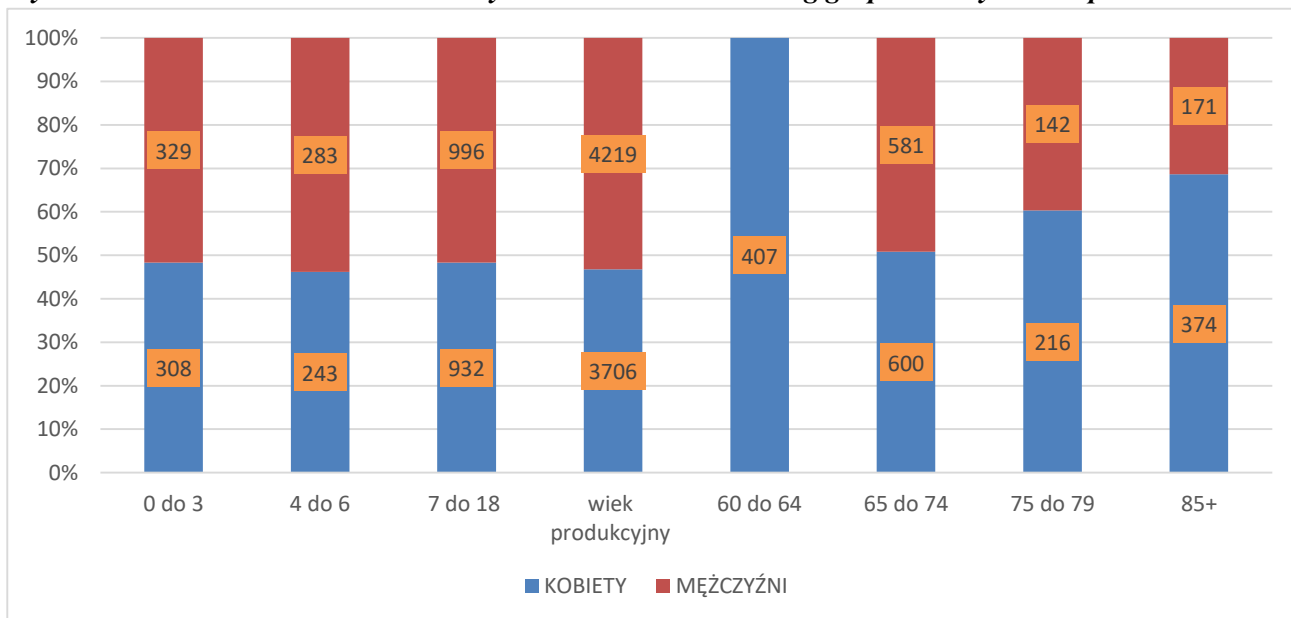
(Źródło GUS)

Wykres nr 2. Liczba mieszkańców Gminy Bukowina Tatrzańska w latach 2020-2023 - podział na płeć



(Źródło GUS)

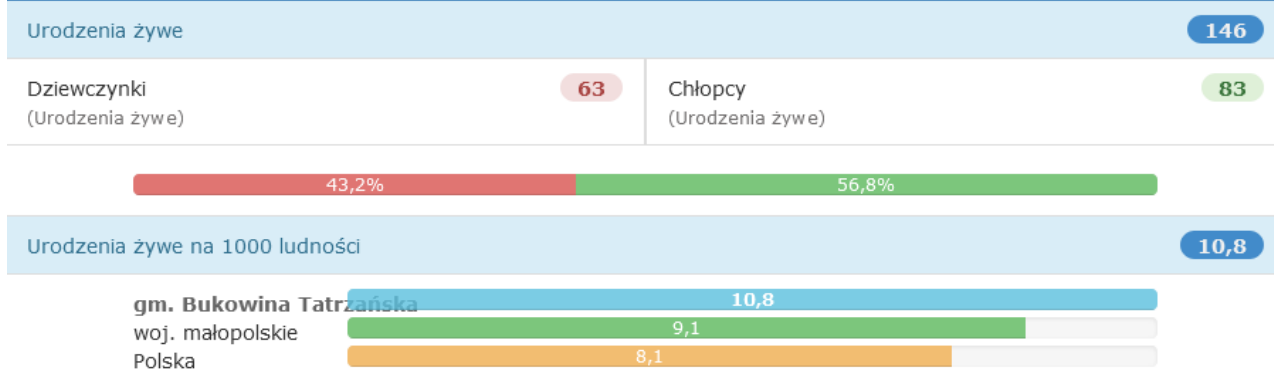
Wykres nr 3. Liczba mieszkańców Gminy Bukowina Tatrzańska wg grup wiekowych oraz płci w roku 2023



(Źródło : Ocena Zasobów Pomocy Społecznej za 2023r.)

STATYSTYKI URODZEŃ W GMINIE BUKOWINA TATRZAŃSKA W ROKU 2022

(Źródło: GUS, 31.XII.2023)



PRZYROST NATURALNY W GMINIE BUKOWINA TATRZAŃSKA

(Źródło: GUS, 31.XII.2023)

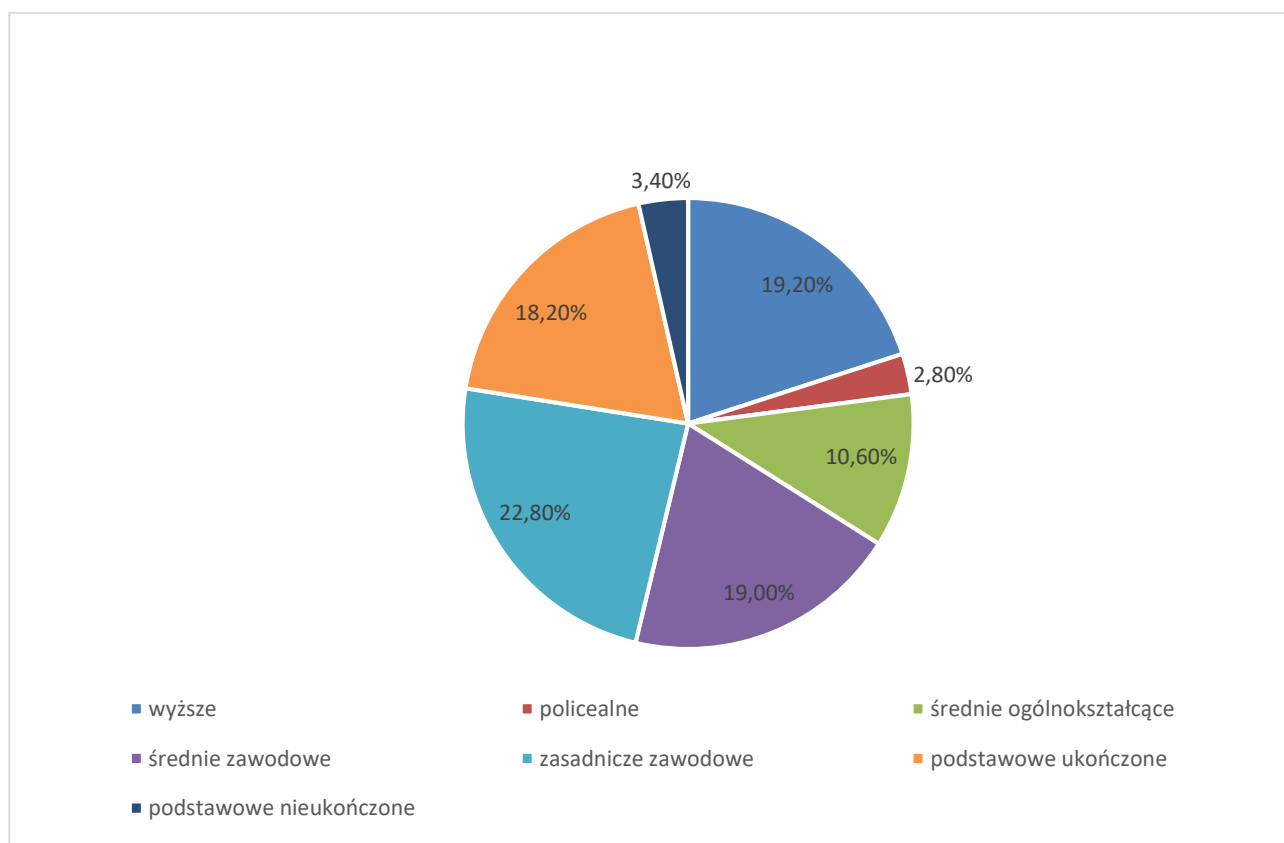


2.2. WYKSZTAŁCENIE MIESZKAŃCÓW GMINY BUKOWINA TATRZAŃSKA

Według Narodowego Spisu Powszechnego z 2021 roku 3 558 mieszkańców gminy Bukowina Tatrzańska było w wieku potencjalnej nauki (3-24 lata) (w tym 1 712 kobiet oraz 1 846 mężczyzn).

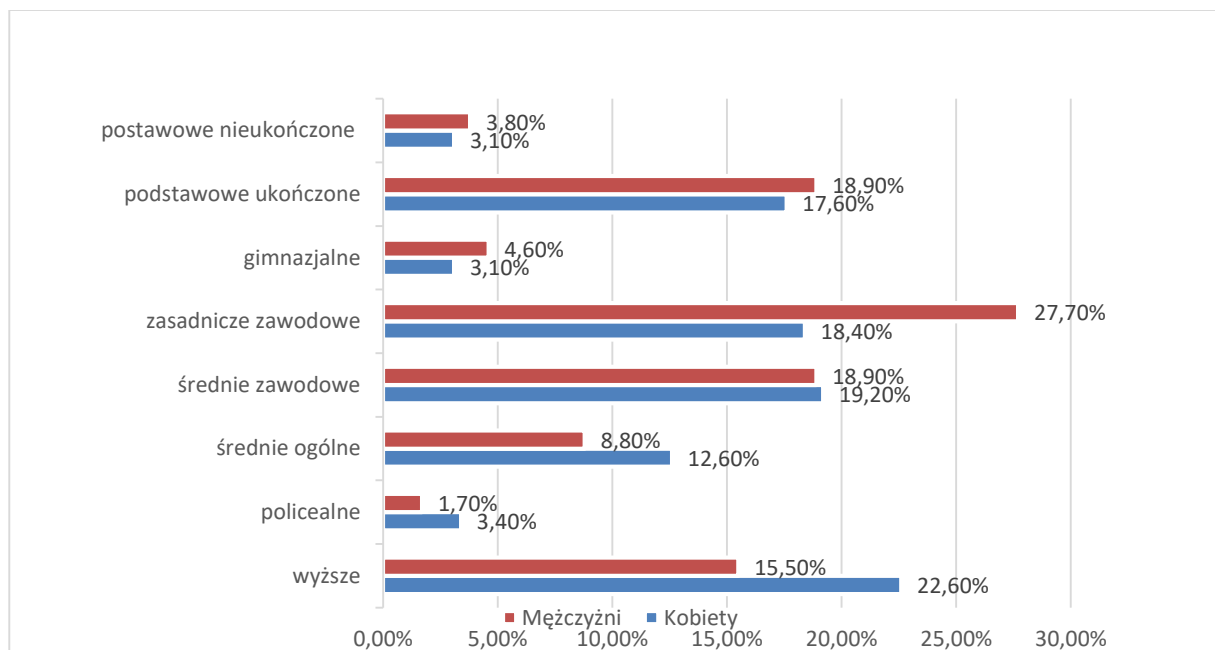
Z tego 19,2% ludności posiada wykształcenie wyższe, 2,8% wykształcenie policealne, 10,6% średnie ogólnokształcące, a 19,0% średnie zawodowe. Wykształceniem zasadniczym zawodowym legitymuje się 22,8% mieszkańców gminy Bukowina Tatrzańska, gimnazjalnym 3,8%, natomiast 18,2% podstawowym ukończonym. 3,4% mieszkańców zakończyło edukację przed ukończeniem szkoły podstawowej. W porównaniu do całego województwa małopolskiego mieszkańcy gminy Bukowina Tatrzańska mają znacznie niższy poziom wykształcenia. Wśród kobiet mieszkających w gminie Bukowina Tatrzańska największy odsetek ma wykształcenie wyższe (22,6%) oraz średnie zawodowe (19,2%). Mężczyźni najczęściej mają wykształcenie zasadnicze zawodowe (27,7%) oraz podstawowe ukończone (18,9%).

Wykres nr 4. Poziom wykształcenia mieszkańców Gminy Bukowina Tatrzańska



(Źródło GUS)

Wykres nr 5 . Wykształcenie mieszkańców Gminy Bukowina Tatrzańska z podziałem na płeć



(Źródło GUS)

3. DIAGNOZA PROBLEMÓW SPOŁECZNYCH W GMINIE BUKOWONA TARZAŃSKA

Celem Strategii Rozwiązania Problemów Społecznych Gminy Bukowina Tatrzańska na lata 2025-2035 jest zdiagnozowanie problemów społecznych, wyznaczenie celów strategicznych, operacyjnych i kierunków działań, których wdrożenie powinno, przyczynić się do rozwiązania lub zminimalizowania problemów społecznych oraz negatywnych zjawisk występujących na terenie Gminy Bukowina Tatrzańska.

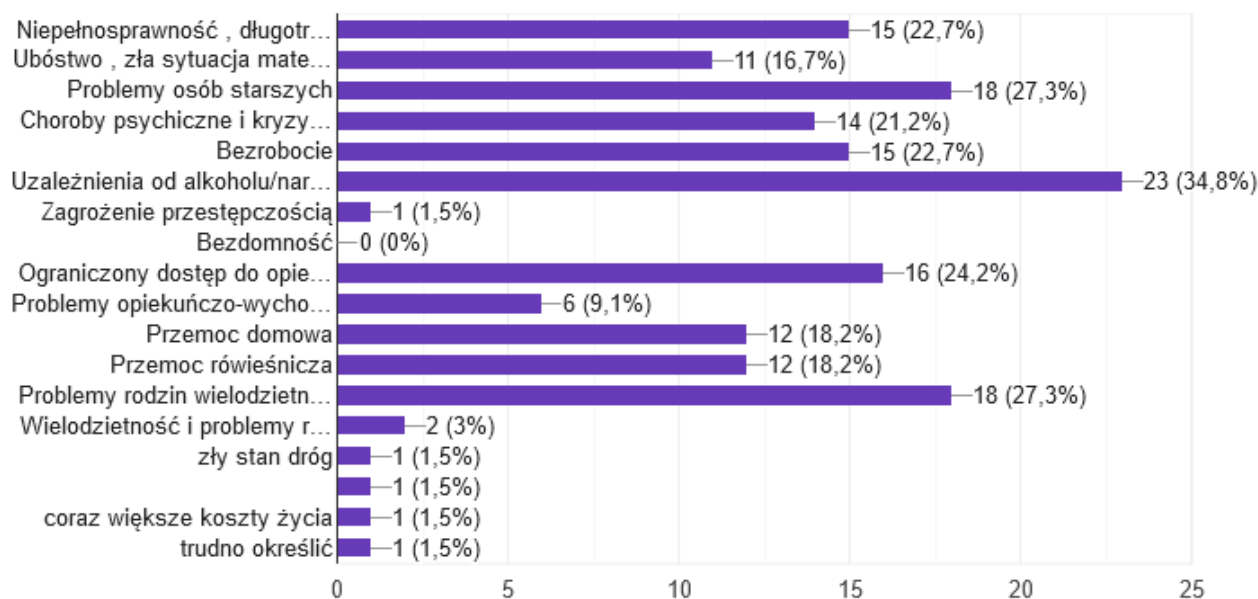
Diagnoza sytuacji społeczno-gospodarczej na terenie Gminy Bukowina Tatrzańska przeprowadzona na potrzeby opracowania strategii, została oparta na badaniu tzw. źródeł zastanych (GUS), danych własnych OPS, danych pozyskanych z instytucji oraz danych pozyskanych w wyniku badań ankietowych przeprowadzonych w okresie od marca do września 2024.

W badaniach ankietowych wzięło udział 66 dorosłych mieszkańców z terenu gminy. Do sporządzenia diagnozy strategii wykorzystano również dane raportu z badania lokalnych zagrożeń społecznych sporządzonego w roku 2022 w którym to badaniu wzięło udział 118 uczniów z klas piątych i szóstych szkół podstawowych oraz 173 uczniów klas siódmych i ósmych szkół podstawowych z terenu gminy Bukowina Tatrzańska.

Jednym z pytań ankiety skierowanej do mieszkańców naszej Gminy sporządzonej dla celów opracowania diagnozy niniejszego dokumentu było: Jakie problemy społeczne uważa Pan /i za najważniejsze na terenie naszej Gminy.

Najczęściej wskazywane były: uzależnienia od alkoholu, narkotyków (34,8%), problemy osób starszych (27,3%), problemy rodzin wielodzietnych i niepełnych (27,3%), ograniczony dostęp do opieki medycznej (24,2%), niepełnosprawność, długotrwała choroba (22,7%), bezrobocie (22,7%), przemoc domowa i przemoc rówieśnicza (po 18,2%) ubóstwo (16,7%).

Wykres nr 6. Najważniejsze problemy społeczne wg mieszkańców Gminy Bukowina Tatrzańska



3.1. POLITYKA PRORODZINNA, POMOC SPOŁECZNA I WSPARCIE RODZIN

Diagnozy w zakresie poziomu ubóstwa dokonano na podstawie danych statystycznych dotyczących liczby beneficjentów pomocy społecznej korzystających ze wsparcia OPS z powodu ubóstwa. Miarą granicy ubóstwa w tym przypadku jest kwota tzw. kryterium dochodowego, uprawniająca do ubiegania się o prawo do świadczeń z pomocy społecznej, która obecnie wynosi 776 zł dla osoby samotnie gospodarującej i 600 zł dla osoby w rodzinie.

Na podstawie przeprowadzonej ankiety wśród mieszkańców naszej Gminy aż 27,3% ankietowanych stwierdziło, że pieniędzy nie wystarcza im lub ich rodzinom na zaspokojenie niezbędnych potrzeb bytowych, 13,6% badanych uznało, że ich sytuacja finansowa jest bardzo dobra, że pieniędzy wystarcza im na wszystko i mogą również coś odłożyć.

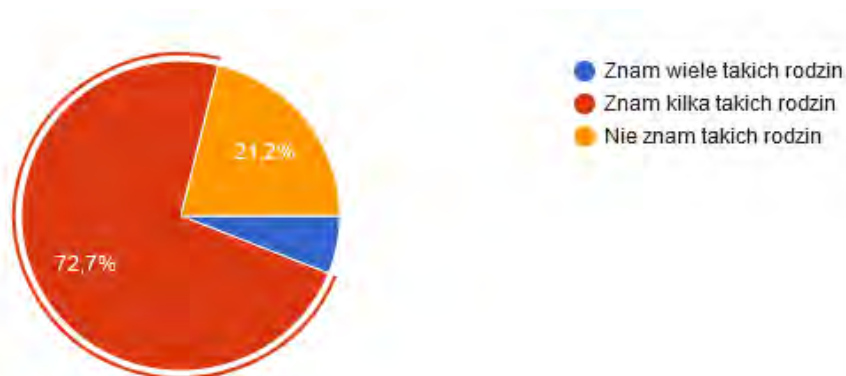
Wykres nr 7. Sytuacja finansowo-ekonomiczna mieszkańców Gminy Bukowina Tatrzańska



Inne pytanie dotyczyło tego czy na terenie naszej Gminy jest dużo rodzin ubogich ?

Wyniki przedstawia poniższy wykres. Najczęściej zaznaczaną odpowiedzią było : znam kilka takich rodzin (72,7%) .

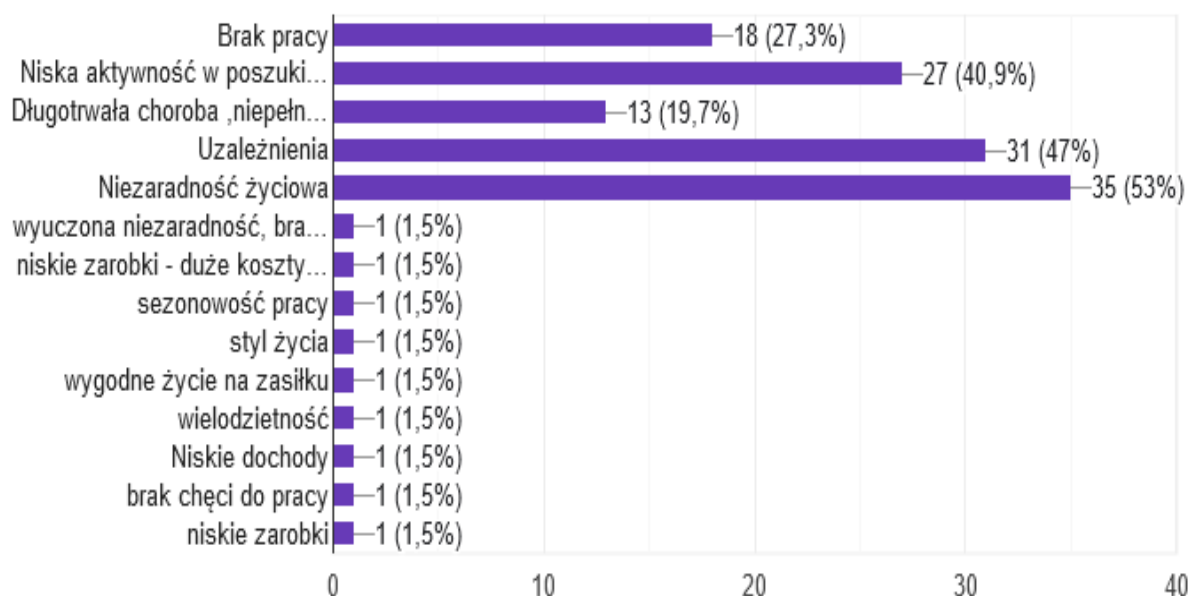
Wykres nr 8. Ubóstwo wg mieszkańców Gminy Bukowina Tatrzańska



Jako powody ubóstwa ankietowani wskazywali : niezaradność życiową (53%) , uzależnienia (47%), niską aktywność w poszukiwaniu pracy(40,9%) .

Poniższy wykres przedstawia szczegółowe dot. odpowiedzi udzielanych na pytanie o powody ubóstwa mieszkańców naszej Gminy w ocenie ankietowanych .

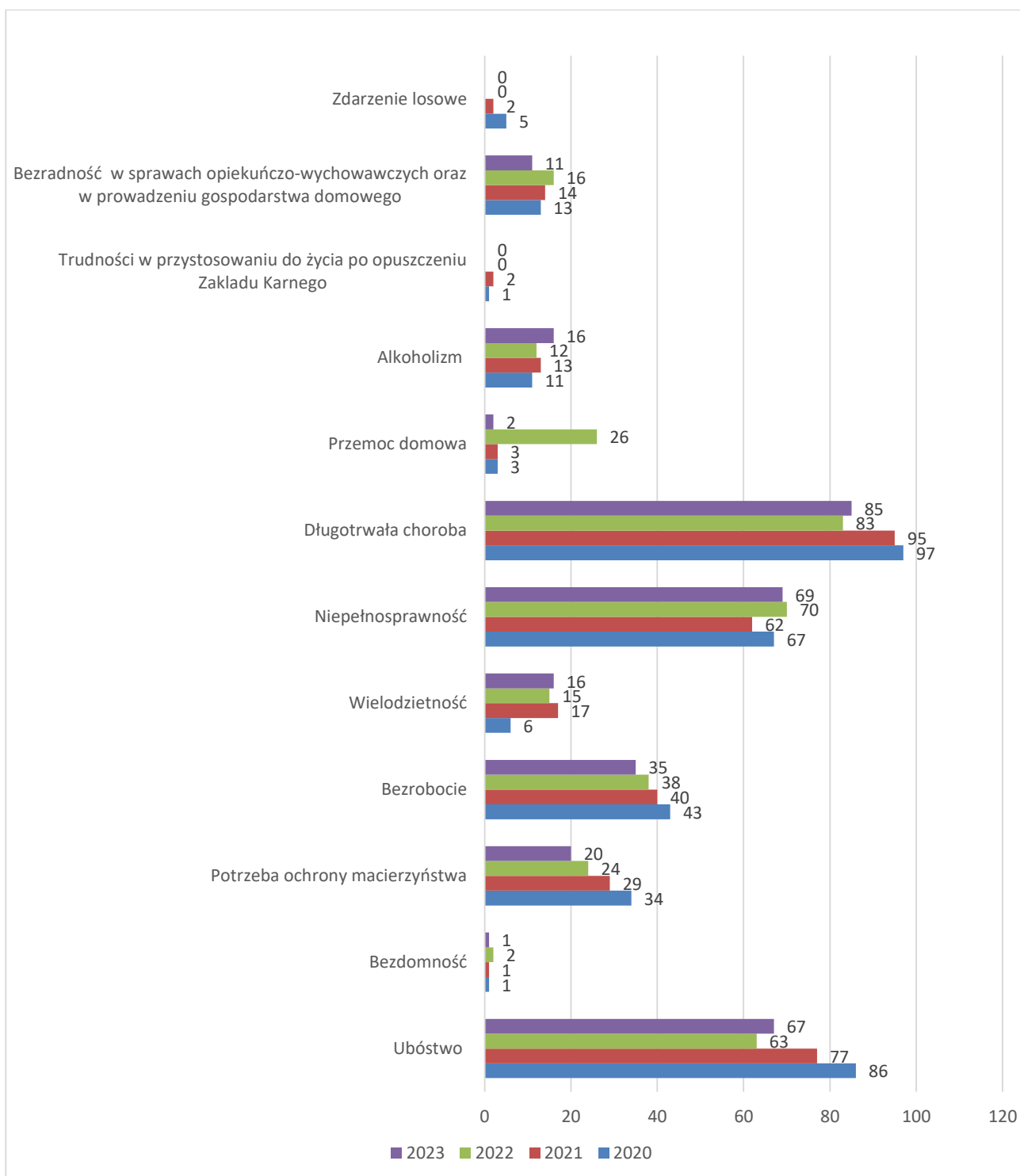
Wykres nr 9.Przyczyny ubóstwa wg. mieszkańców Gminy Bukowina Tatrzańska



Dokonano także analizy danych pochodzących ze sprawozdań rocznych Ośrodka Pomocy Społecznej i tak w roku 2020 z pomocy z powodu ubóstwa skorzystało - 67 rodzin , w 2021 roku – 63 rodziny , w 2022 – 77 rodzin i w roku 2023 – 86 rodzin. Jak wynika liczba rodzin korzystających z pomocy z powodu ubóstwa w 2023 roku znacznie wzrosła

Wszystkie powody udzielenia pomocy rodzinom w latach 2020 – 2023r. przyznania pomocy przedstawia poniższa tabela (Źródło : Sprawozdania MRiPS-03) .

Wykres nr 10. Powody udzielenia pomocy w latach 2020 – 2023r. przyznania pomocy świadczeniobiorcom pomocy społecznej (Źródło : Sprawozdania MRiPS-03)

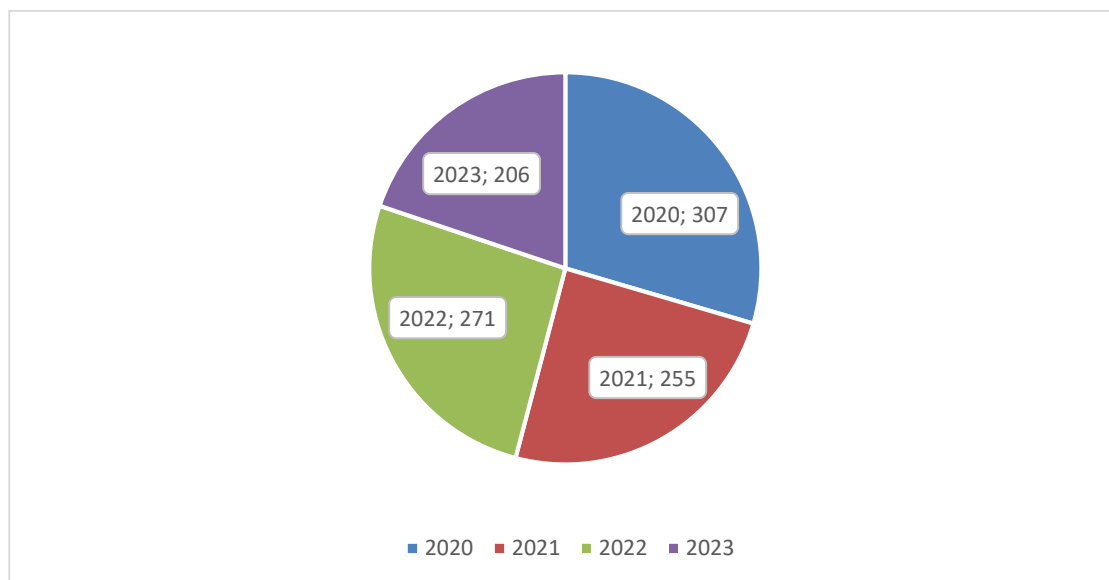


Ze świadczeń pomocy społecznej korzystają osoby uprawnione znajdujące się w trudnej sytuacji życiowej i spełniające kryteria dochodowe. Analizując powyższą tabelę należy zwrócić uwagę na fakt, że przy zmniejszającej się ogólnej liczbie rodzin korzystających ze wsparcia OPS rośnie procentowy udział rodzin z osobami niepełnosprawnymi i długotrwanie lub ciężko chorymi w ogólnej

strukturze korzystających. Wśród najczęstszych przyczyn przyznawania świadczeń oprócz ubóstwa, niepełnosprawności i długotrwałej choroby występują: wielodzietność, potrzeba ochrony macierzyństwa i bezrobocie, a do najrzadszych, zdarzenie losowe, bezdomność, bezradność, alkoholizm.

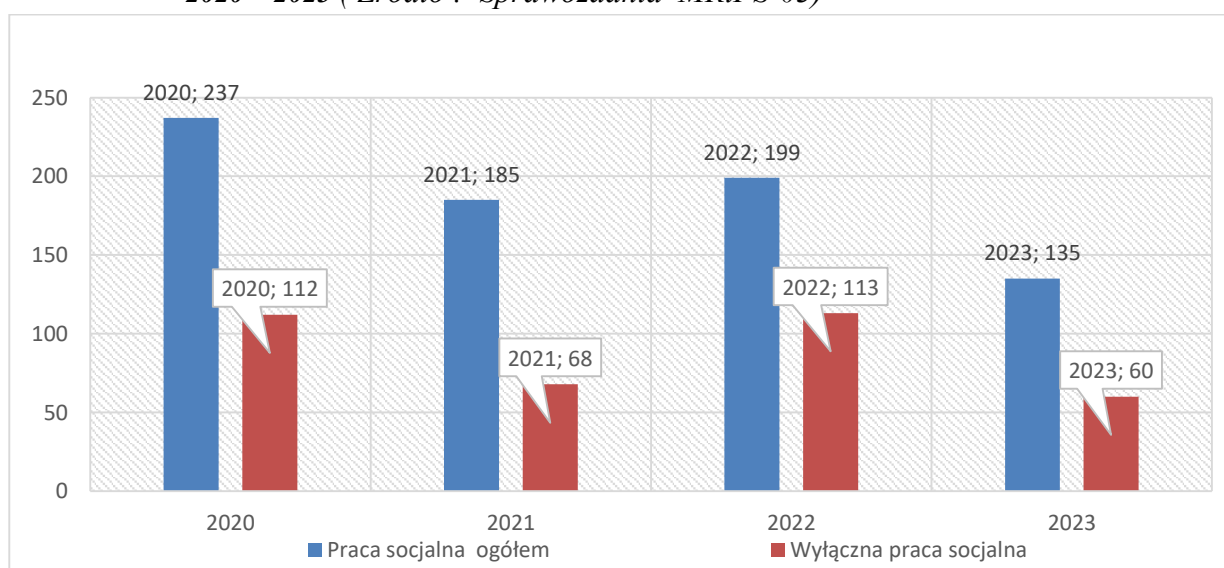
Wykres nr 11. Liczba rodzin korzystających ze świadczeń pomocy społecznej w latach 2020 – 2023

(Źródło : Sprawozdania MRiPS-03)



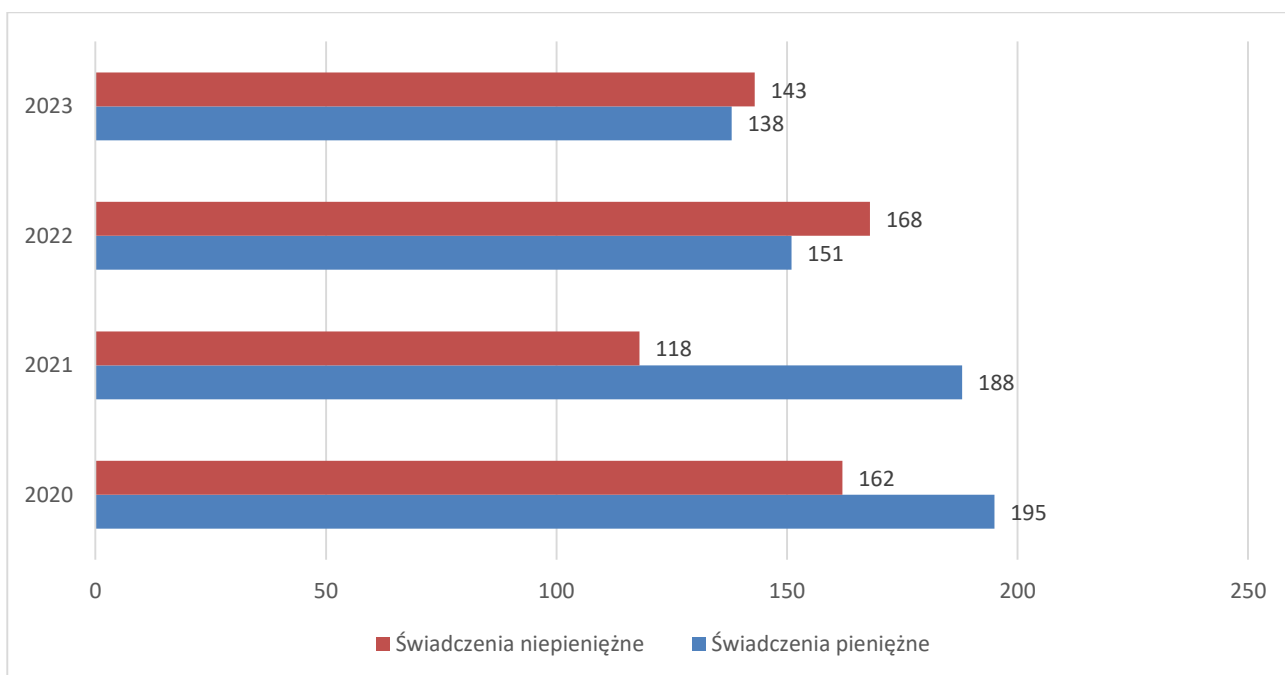
Kolejny wykres przedstawia liczbę rodzin, które korzystały ze wsparcia w formie pracy socjalnej w latach 2020-2023 czyli wsparcia niepieniężnego.

Wykres nr 12. Liczba rodzin korzystających ze wsparcia niepieniężnego w formie pracy socjalnej w latach 2020 – 2023 (Źródło : Sprawozdania MRiPS-03)



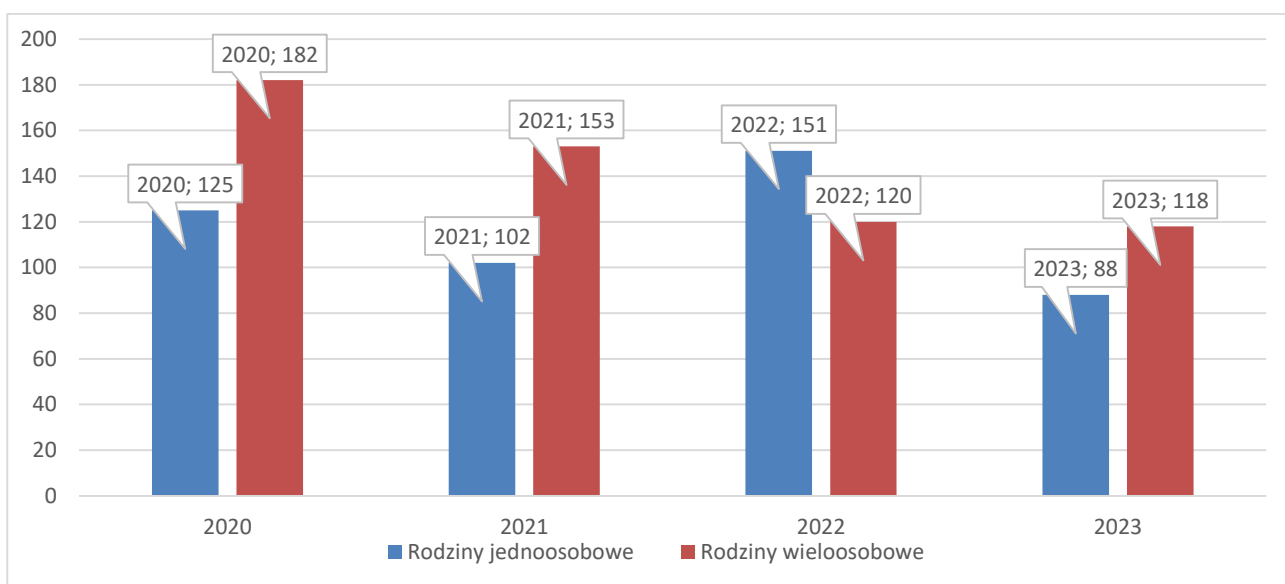
Jak wynika z powyższego wykresu liczba rodzin korzystająca z pracy socjalnej w stosunku do roku 2020 uległa znacznemu zmniejszeniu.

Wykres nr 13. Liczba osób korzystająca ze świadczeń pomocy społecznej z podziałem na świadczenia pieniężne i niepieniężne w latach 2020 – 2023 (Źródło : Sprawozdania MRiPS-03)



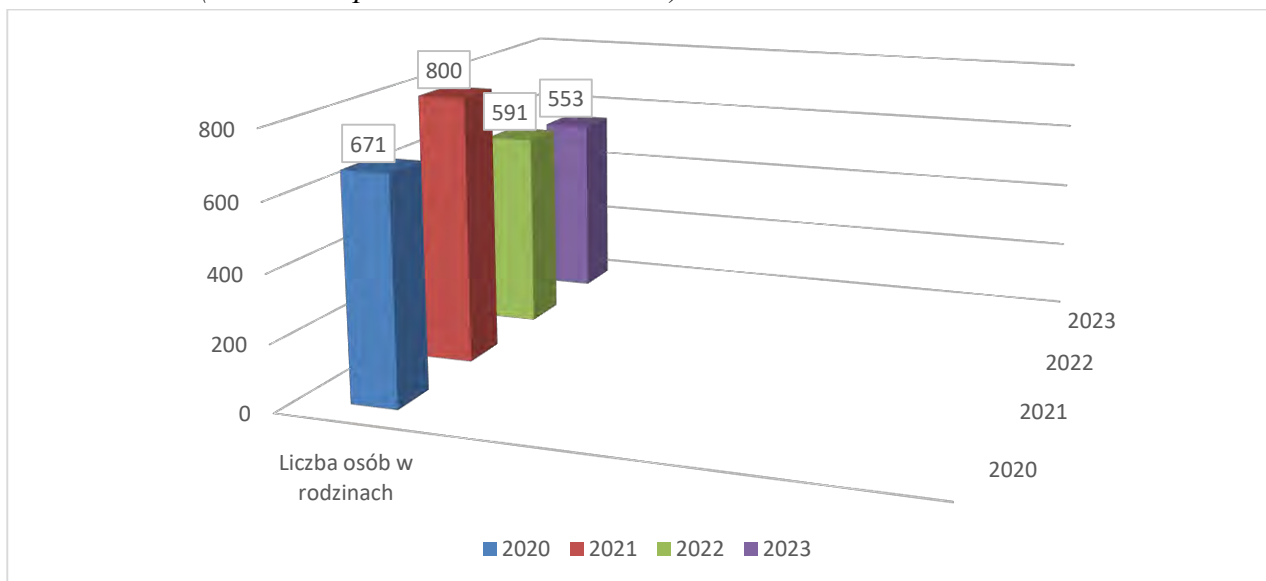
Dane powyższe wskazują, że liczba podopiecznych korzystająca z pomocy społecznej w formie pieniężnej jest zbliżona do liczby podopiecznych korzystających z pomocy niefinansowej. W roku 2022 liczba osób, którym świadczone prace socjalną była wyższa w stosunku do pomocy finansowej.

Wykres nr 14. Struktura rodzin korzystających ze wsparcia OPS w latach 2020 – 2023 (Źródło : Sprawozdania MRiPS-03)



Większa liczba rodzin, korzystających z pomocy społecznej to rodziny wieloosobowe.

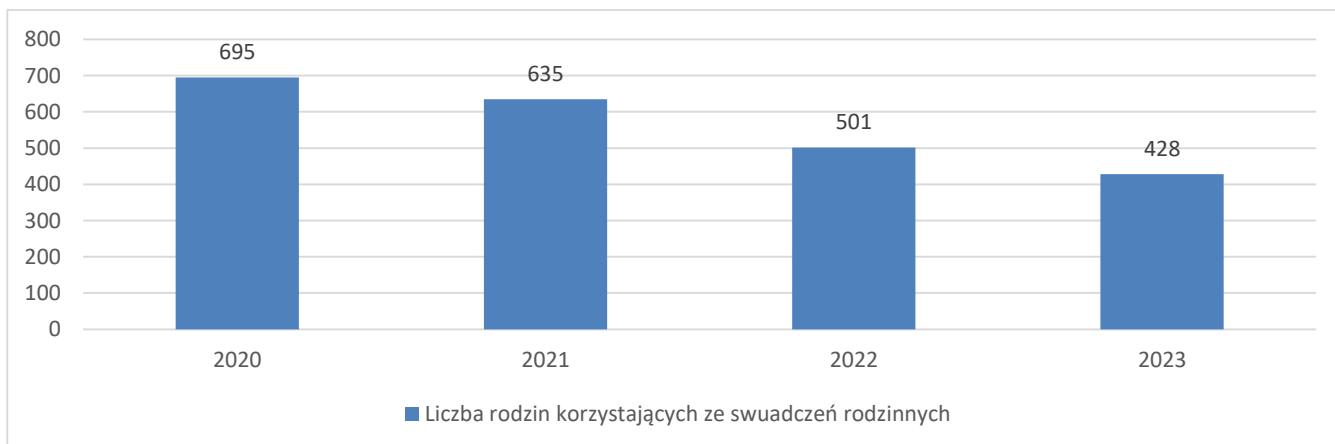
Wykres nr 15. Liczba osób w rodzinach korzystających ze wsparcia OPS w latach 2020 – 2023.
(Źródło : Sprawozdania MRiPS-03)



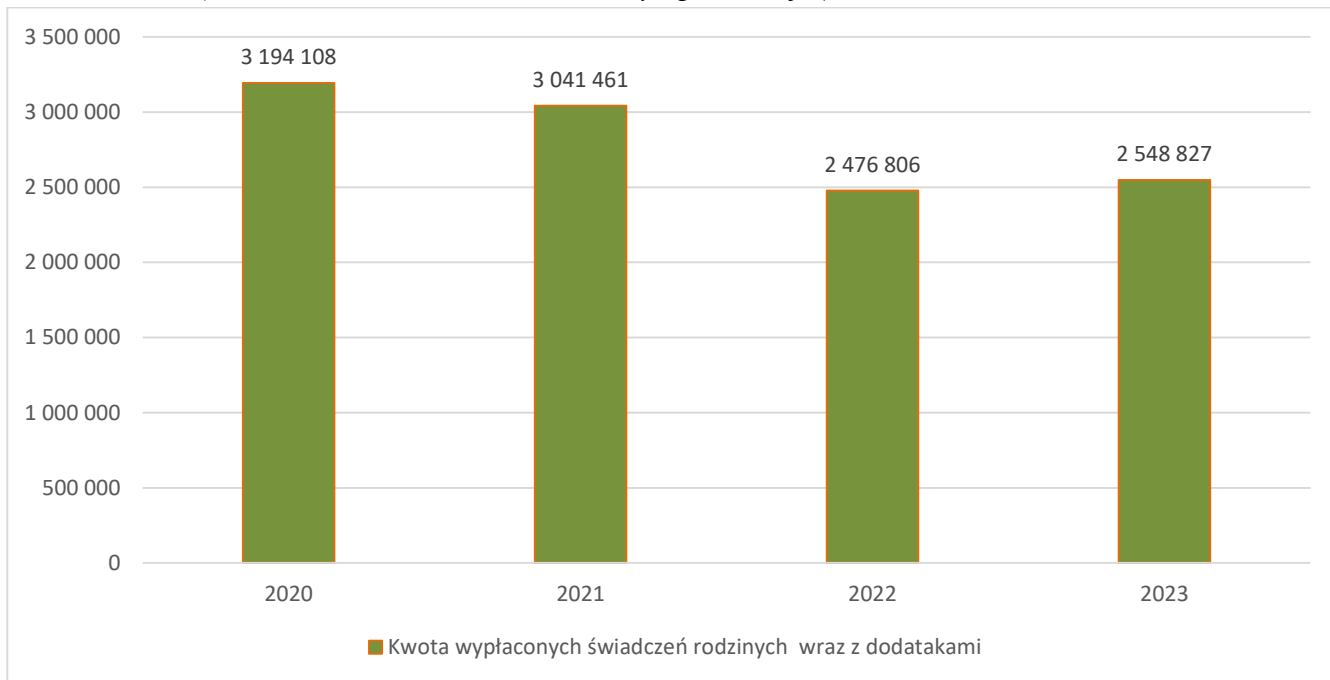
Analizując liczbę osób korzystających ze świadczeń pomocy społecznej oraz strukturę rodzin korzystających ze świadczeń pomocy społecznej na przestrzeni ostatnich czterech lat widać, że większy odsetek stanowią rodziny wieloosobowe tj. rodziny z dziećmi, rodziny wielopokoleniowe. Od roku 2022 zauważalny jest spadek liczby rodzin oraz liczby osób w rodzinach, które korzystają z pomocy społecznej. Spadek ten można tłumaczyć corocznymi waloryzacjami rent i emerytur oraz wprowadzeniem trzynastej i czternastej emerytury, innych świadczeń rodzinnych i pielęgnacyjnych, świadczeń typu dodatek węglowy, dodatek osłonowy oraz wzrost minimalnego wynagrodzenia za pracę co przyczynia się do poprawy sytuacji finansowej w gospodarstwach domowych części społeczeństwa.

Oprócz świadczeń realizowanych na podstawie ustawy o pomocy społecznej Ośrodek realizuje zadania ujęte w ustawie o świadczeniach rodzinnych.

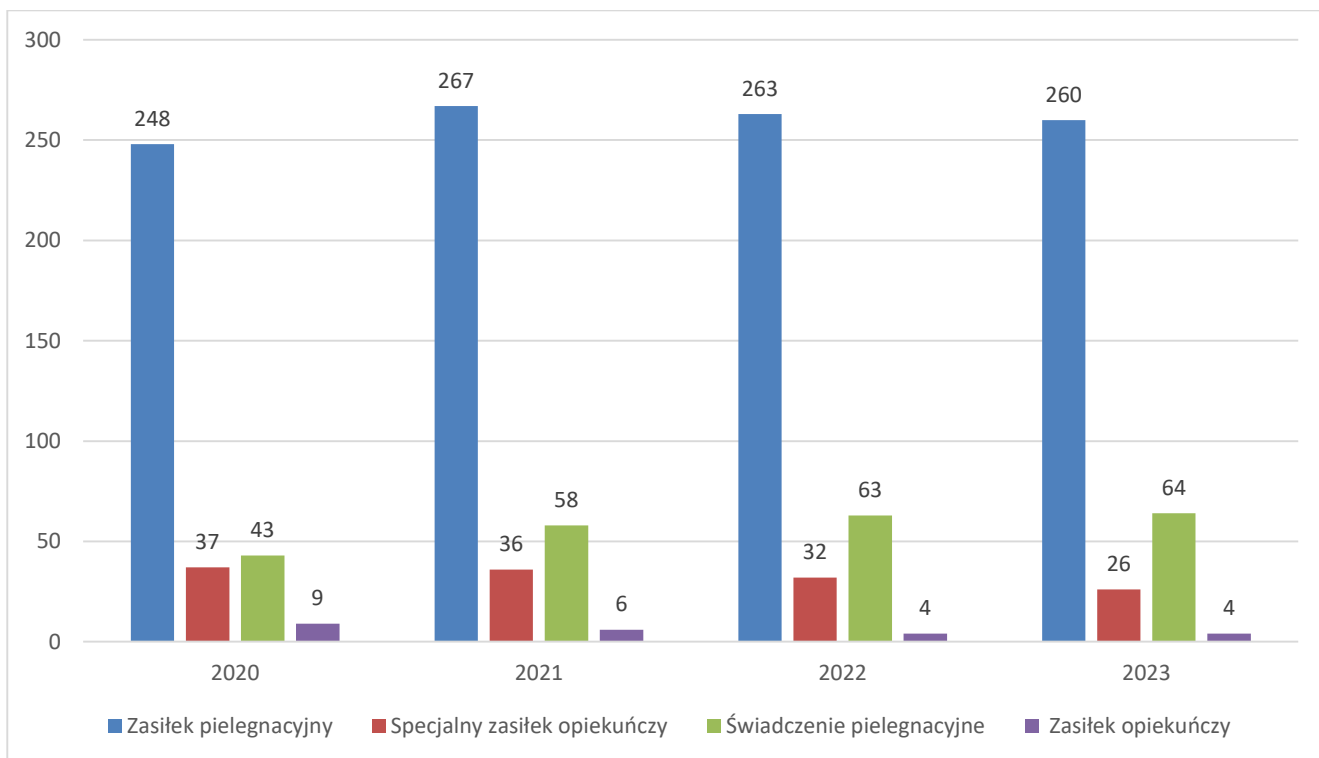
Wykres nr 16. Liczba rodzin korzystających ze świadczeń rodzinnych wraz z dodatkami w latach 2020 – 2023 (Źródło : Ocena Zasobów Pomocy Społecznej)



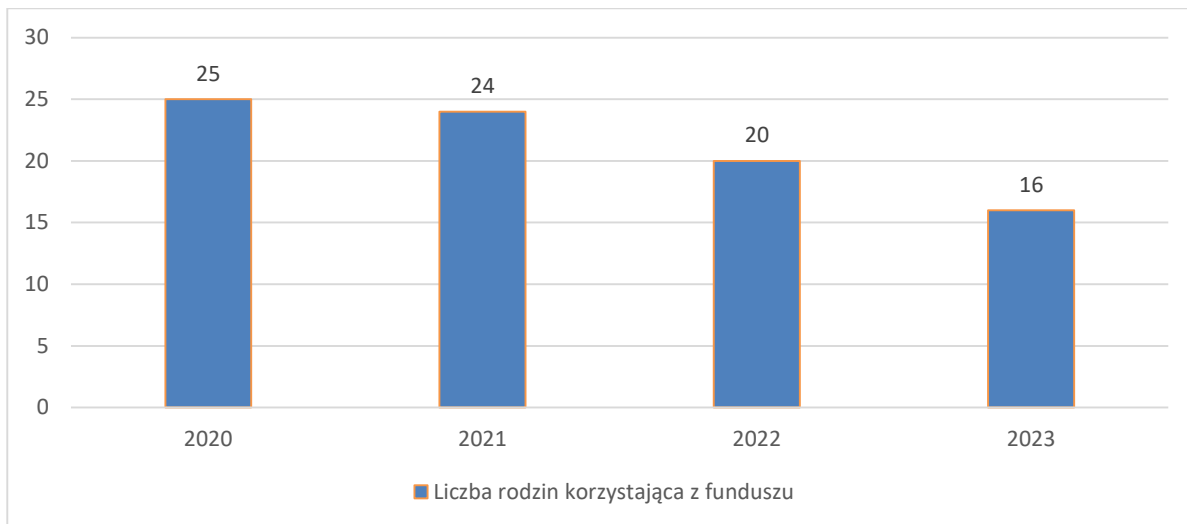
Wykres nr 17. Kwota wypłaconych świadczeń rodzinnych wraz z dodatkami w latach 2020 - 2023
 (Źródło : Ocena Zasobów Pomocy Społecznej)



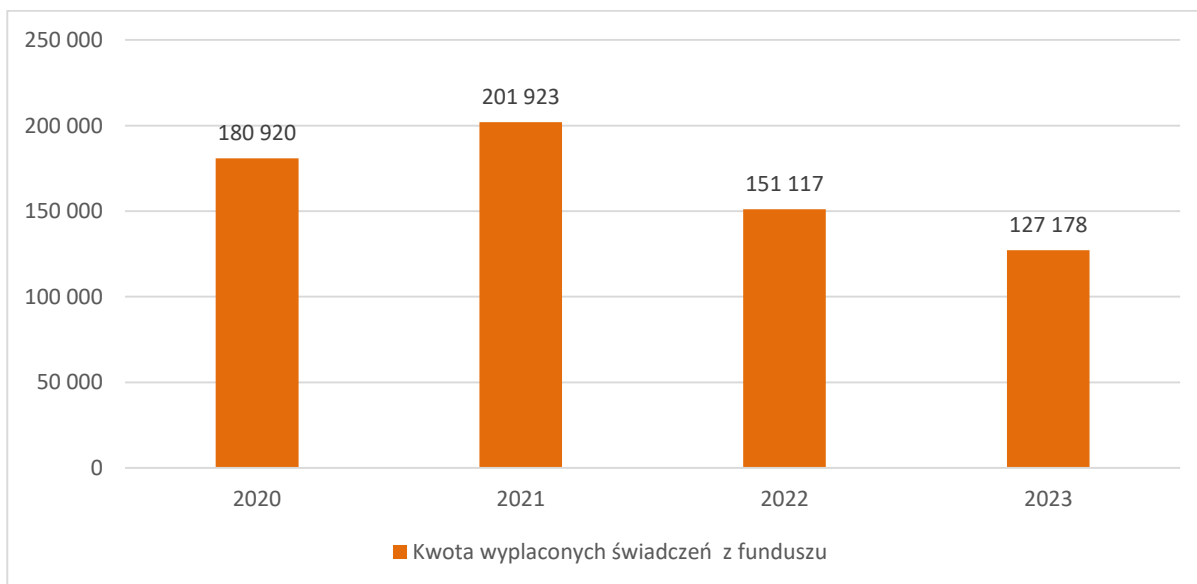
Wykres nr 18. Liczba osób korzystających ze świadczeń pielęgnacyjnych w latach 2020 – 2023
 (Źródło : Ocena Zasobów Pomocy Społecznej)



Wykres nr 19. Liczba osób korzystających ze świadczeń funduszu alimentacyjnego w latach 2020 – 2023. (Źródło : Ocena Zasobów Pomocy Społecznej)



Wykres nr 20. Kwota wypłaconych świadczeń z Funduszu alimentacyjnego w latach 2020 – 2023 (Źródło : Ocena Zasobów Pomocy Społecznej)



Jak ukazuje powyższy wykres systematycznemu spadkowi ulega liczba rodzin korzystających ze świadczeń rodzinnych. Na przestrzeni analizowanego okresu lat 2020 – 2023 nastąpił spadek o 61,6%. Spada również liczba osób korzystająca z funduszu alimentacyjnego .

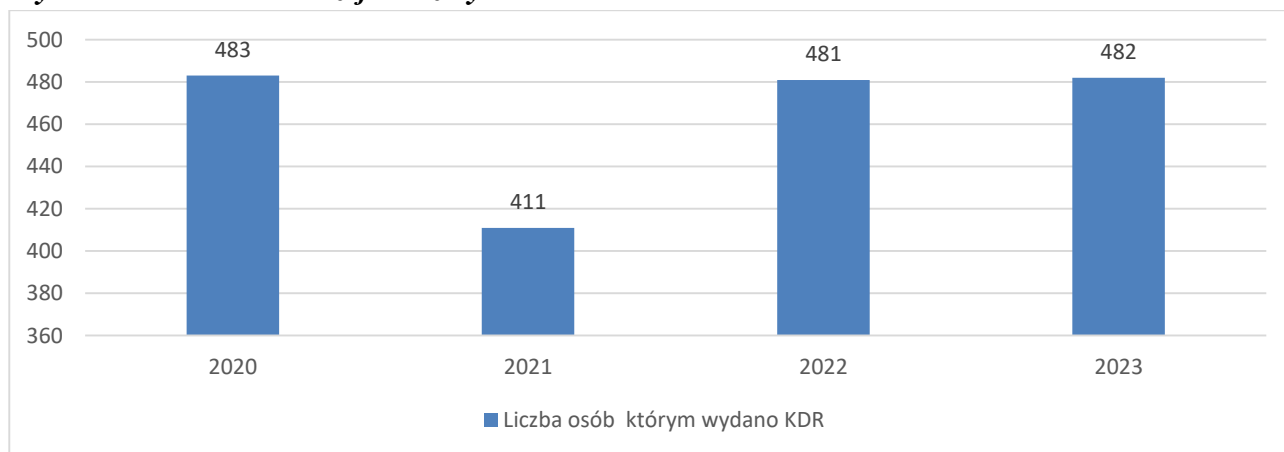
Powodem tego stanu jest brak zmiany kwoty kryterium dochodowego kwalifikującego do uzyskania świadczeń rodzinnych w analizowanym okresie, coroczny wzrost płacy minimalnej oraz pomoc dla

rodzin w formie świadczenia wychowawczego „500 +”, które stanowi główne wsparcie finansowe dla rodzin z dziećmi ze strony państwa polskiego.

Oprócz wyżej wymienionych świadczeń wspierających rodziny z terenu naszej Gminy Ośrodek Pomocy Społecznej realizuje zadania określone w ustawie o Karcie Dużej Rodziny.

Poniższy wykres przedstawia liczbę rodzin, którym wydano Kartę Dużej Rodziny w latach 2020 – 2023.

Wykres nr 21. Karta Dużej Rodziny

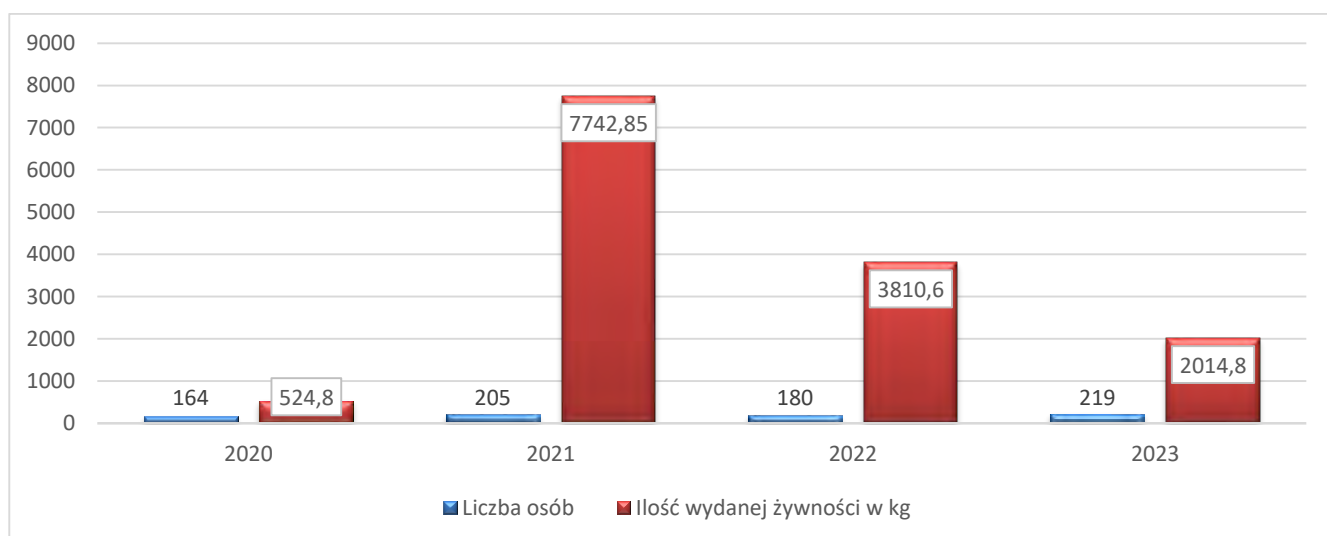


(Źródło : Opracowanie własne)

Kolejne zadanie mające na celu wspieranie rodzin to pomoc żywnościowa realizowana przy współpracy z CARITAS .

Poniższy wykres przedstawia ilość wydanej żywności (w kg) oraz liczbę osób , które skorzystały z tej formy pomocy w latach 2020-2023.

Wykres nr 22. Program Fundusze na Pomoc Żywnościową 2021-2027

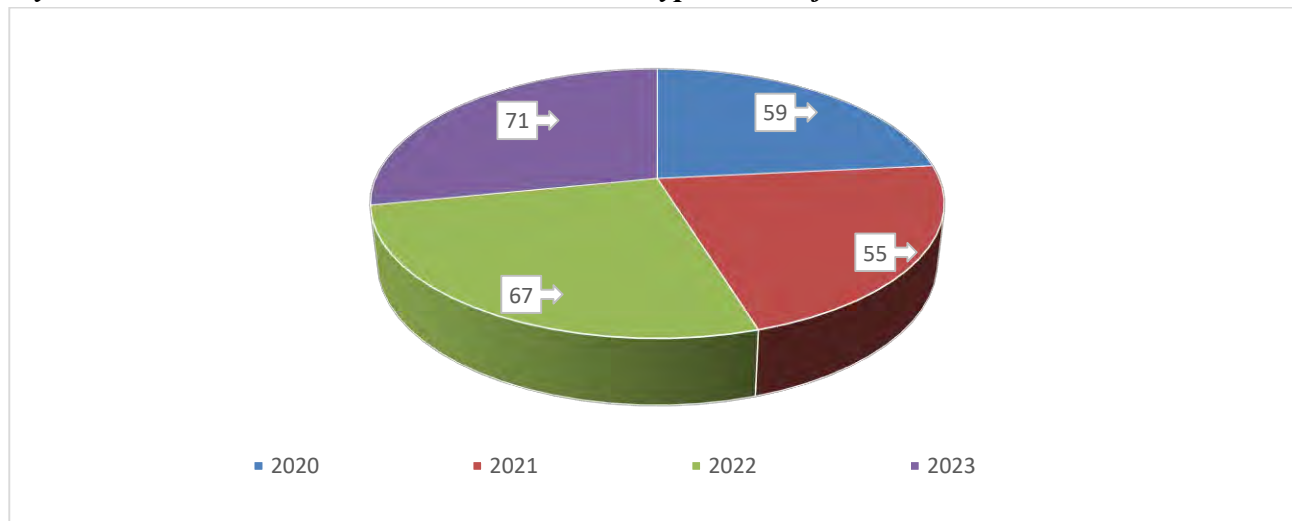


(Źródło : Opracowanie własne)

Następna forma pomocy, którą realizuje Ośrodek to stypendia socjalne dla najuboższych uczniów z terenu Gminy Bukowina Tatrzańska realizowane na podstawie ustawy o systemie oświaty.

Poniższy wykres przedstawia liczbę uczniów, którzy skorzystali z formy pomocy w latach 2020-2023.

Wykres nr 23. Pomoc materialna dla uczniów – stypendia socjalne.

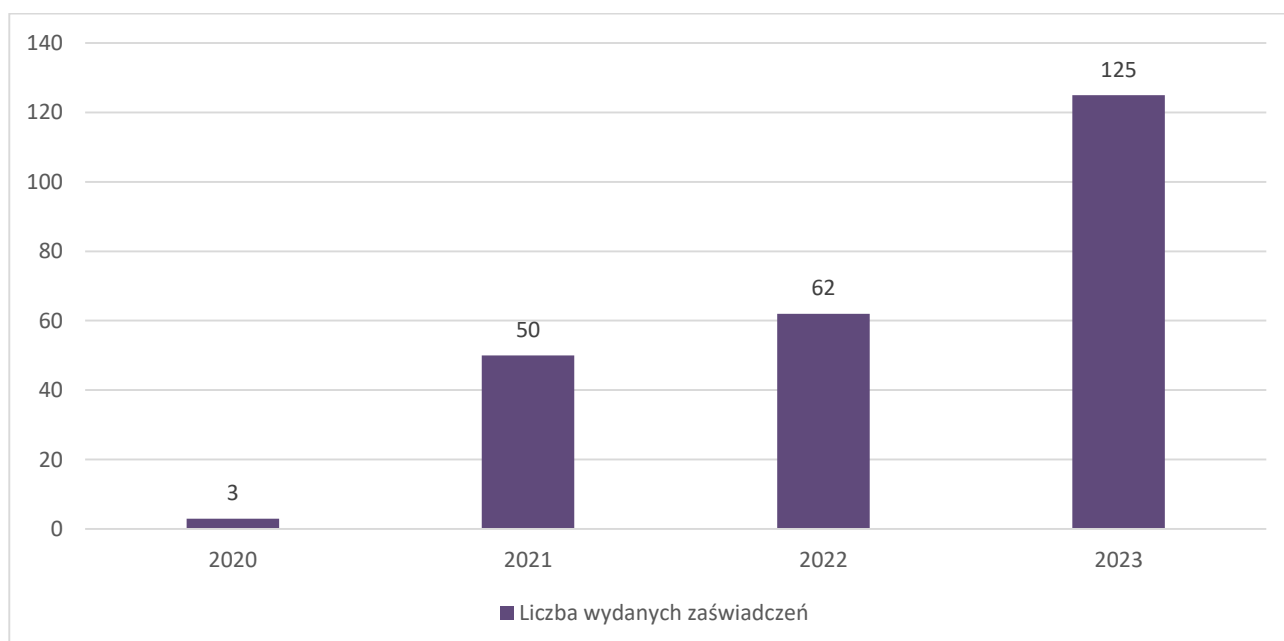


(Źródło : Opracowanie własne)

Zgodnie z ustawą o ochronie środowiska pracownicy Ośrodka wydają osobom zainteresowanym zaświadczenia o dochodach w celu skorzystania z programu „Czyste powietrze”.

Liczbę wydanych zaświadczeń w latach 2020-2023 przedstawia poniższy wykres.

Wykres nr 24. Zaświadczenia do programu Czyste powietrze.

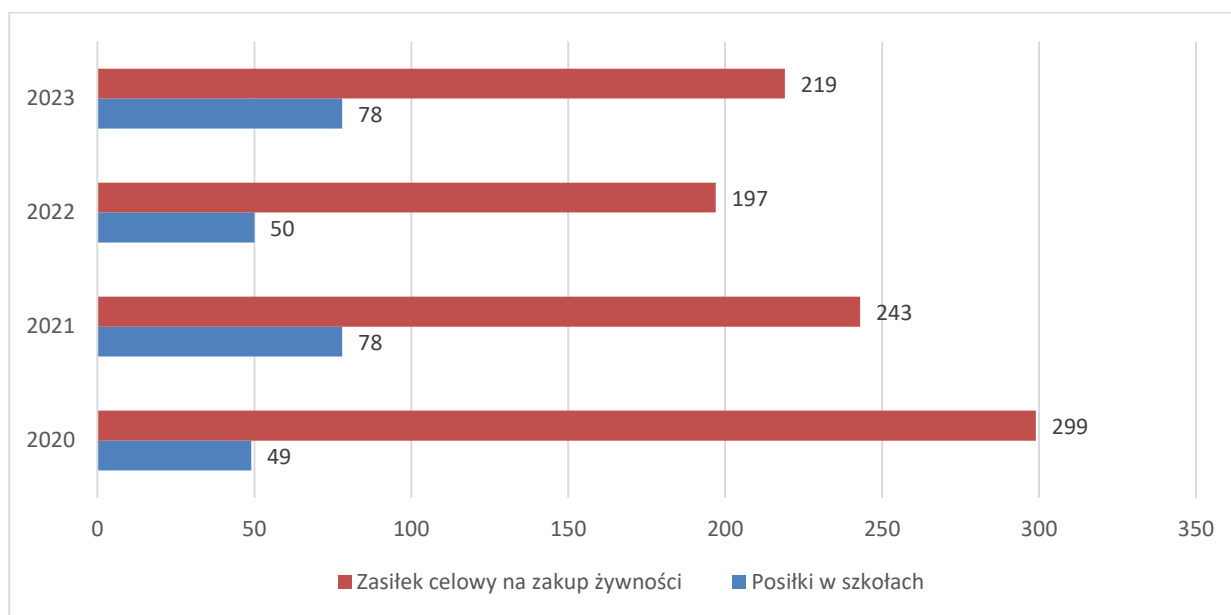


(Źródło : Opracowanie własne)

Ośrodek realizuje także świadczenia na podstawie programu rządowego „Posiłek w szkole i w domu”, na lata 2024-2028. W ramach tego programu uprawnione osoby mogą skorzystać z posiłków w szkołach lub z zasiłków celowych na zakup żywności.

Poniższy wykres przedstawia dane dotyczące liczby osób korzystających z tych form pomocy w latach 2020 -2023.

Wykres nr 25. Program rządowy „Posiłek w szkole i w domu”, na lata 2024-2028

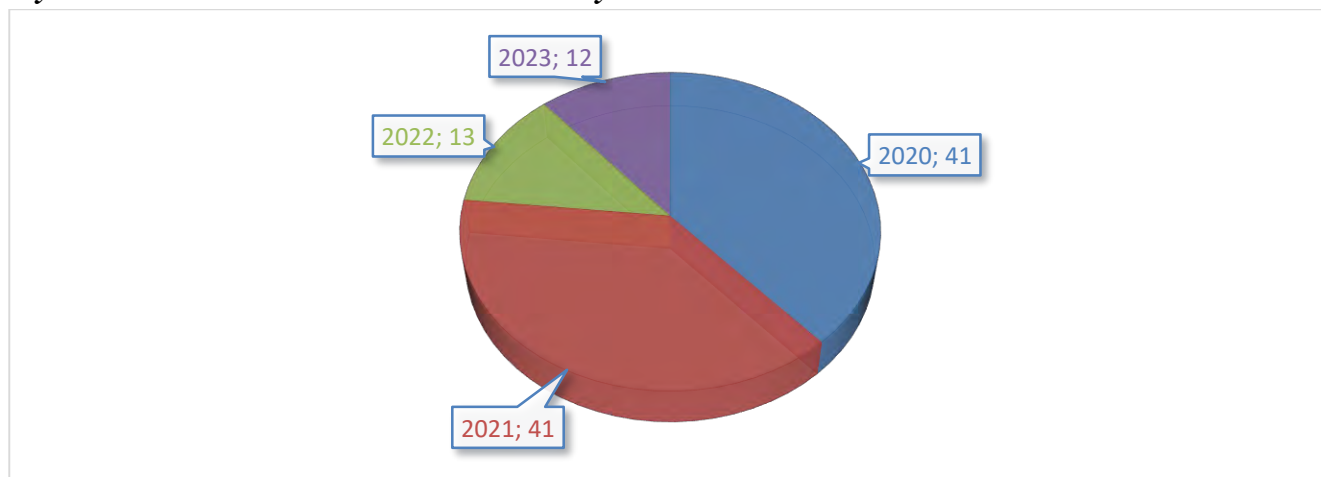


(Źródło : Opracowanie własne)

Zgodnie z ustawą o świadczeniach opieki zdrowotnej finansowanych ze środków publicznych mieszkańcy naszej Gminy , których dochód nie przekracza kryterium dochodowego , w nagłych sytuacjach mogą ubiegać się o prawo do ubezpieczenia zdrowotnego na okres 90 dni.

Poniższy wykres przedstawia dane dotyczące liczby osób korzystających z tych form pomocy w latach 2020 -2023.

Wykres nr 26. Prawo do świadczeń zdrowotnych na okres 90 dni



W ostatnich latach tj w 2022 oraz 2023r. Ośrodek realizował kilka innych dodatkowych zadań tj. dodatki osłonowe , bony energetyczne , dodatek węglowy oraz dodatek do innych źródeł ciepła , dodatki elektryczny oraz świadczenia dla obywateli Ukrainy w związku z konfliktem zbrojnym . Poniższa tabela przedstawia szczegółowe dane dotyczące korzystania z tych form pomocy tj. liczba przyjętych wniosków .

Tabela nr 1. Programy finansowe realizowane w związku z podnoszeniem cen opału

Rodzaj świadczenia	Liczba przyjętych , zweryfikowanych i zrealizowanych wniosków w 2022r.	Liczba przyjętych zweryfikowanych i zrealizowanych wniosków w 2023r.
dodatek węglowy	2828	0
dodatek do innych źródeł ciepła	484	2
dodatek osłonowy	1646	0
dodatek elektryczny	0	23
pomoc dla obywateli	1321	42

Tabela nr 2. Program finansowy realizowany w związku z konfliktem zbrojnym na Ukrainie.

Rodzaj świadczenia	Liczba przyjętych , zweryfikowanych i zrealizowanych wniosków w 2022r.	Liczba przyjętych zweryfikowanych i zrealizowanych wniosków w 2023r.
pomoc dla obywateli z Ukrainy	1321	42

3.2. NIEPEŁNOSPRAWNOŚĆ , DŁUGOTRWAŁA CHOROBA , SYTUACJA OSÓB STARSZYCH

Karta Praw Osób Niepełnosprawnych uchwalona 1 sierpnia 1997 r. określa niepełnosprawnego jako osobę, *której obniżona sprawność funkcjonalna (sensoryczna fizyczna i/lub psychiczna) trwale lub okresowo utrudnia, ogranicza lub uniemożliwia życie codzienne, naukę, pracę oraz pełnienie ról właściwych dla płci i wieku, zgodnie z normami prawnymi i zwyczajowymi.*

W polskim systemie prawnym funkcjonuje kilka systemów orzekania o niepełnosprawności, co wiąże się z tym, iż w obiegu istnieją orzeczenia różnych instytucji. Dodatkowo występują również orzeczenia o tzw. grupach inwalidzkich sprzed 1998 r., które nie utraciły swojej mocy prawnej.

Na podstawie obowiązujących przepisów osoby niepełnosprawne to osoby, których niepełnosprawność została potwierdzona orzeczeniem:

- 1) o zakwalifikowaniu przez organy orzekające do jednego z trzech stopni niepełnosprawności;
- 2) o całkowitej lub częściowej niezdolności do pracy na podstawie odrębnych przepisów (ustawy z 17.12.1998 r. o emeryturach i rentach z Funduszu Ubezpieczeń Społecznych);
- 3) o niepełnosprawności, wydanym przed ukończeniem 16 roku życia.

Ustalono trzy następujące stopnie niepełnosprawności:

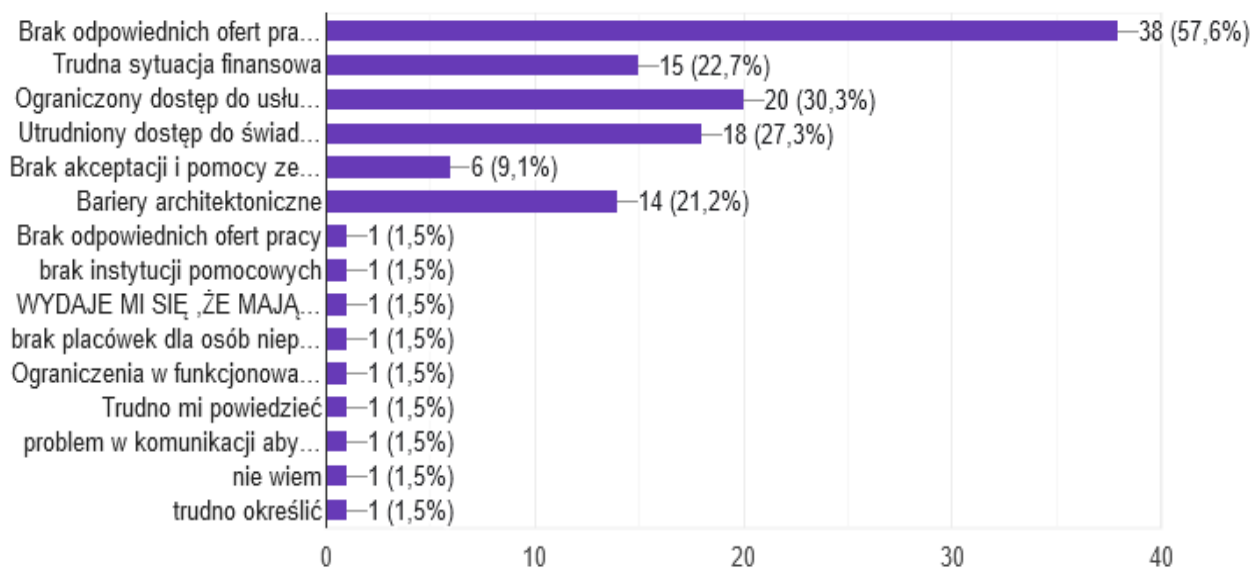
- lekki stopień niepełnosprawności
- umiarkowany stopień niepełnosprawności
- znaczny stopień niepełnosprawności.

Obok powiatowych i wojewódzkich zespołów także Zakład Ubezpieczeń Społecznych (ZUS) może wydawać orzeczenia, które określają możliwości zatrudnienia osoby niepełnosprawnej. Wydane przez lekarza orzecznika ZUS:

- orzeczenie o całkowitej niezdolności do pracy i samodzielnej egzystencji traktowane jest na równi z orzeczeniem o znacznym stopniu niepełnosprawności;
- orzeczenie o niezdolności do samodzielnej egzystencji traktowane jest na równi z orzeczeniem o znacznym stopniu niepełnosprawności;
- orzeczenie o całkowitej niezdolności do pracy traktowane jest na równi z orzeczeniem o umiarkowanym stopniu niepełnosprawności;
- orzeczenie o częściowej niezdolności do pracy traktowane jest na równi z orzeczeniem o lekkim stopniu niepełnosprawności.

Pytanie czwarte ankiety przeprowadzonej do celów diagnozy środowiska brzmiało : Jakie problemy wg Pana/i najczęściej dotyczą osoby niepełnosprawne i długotrwałe chore w naszej Gminie? Najczęściej udzielaną odpowiedzią było brak odpowiednich ofert pracy (57,6% badanych), ograniczony dostęp do usług opiekuńczych (30,3%) , utrudniony dostęp do świadczeń (27,3%) .

Wykres nr 27. Problemy dotyczący osoby niepełnosprawne w Gminie Bukowina Tatrzańska



Problemem niepełnosprawności , długotrwałej choroby oraz problemami osób starszych na terenie gminy zajmują się głównie: Ośrodki Zdrowia , Powiatowe Centrum Pomocy Rodzinie , Dom Pomocy Społecznej w Białce Tatrzańskiej dla dzieci niepełnosprawnych intelektualnie oraz Ośrodek Pomocy Społecznej .

Działania tych podmiotów zmierzają do zabezpieczenia podstawowych potrzeb życiowych, rehabilitacji, likwidacji barier architektonicznych a także działań integrujących osoby niepełnosprawne ze społecznością lokalną.

Osoby niepełnosprawne , długotrwałe chore oraz osoby starsze objęci systemem pomocy społecznej w Bukowinie Tatrzańskiej korzystają z różnych form wsparcia, w tym między innymi :

- pracy socjalnej
- usług opiekuńczych,
- pomocy materialnej,
- pobytu w domu pomocy społecznej .

Starość jest okresem trudnym, człowiek musi zostać do niej odpowiednio przygotowany. Na pytanie w ankiecie : Jakie problemy wg Pana/i dotyczą najczęściej osoby starsze w naszej Gminie ankietowani uznali:

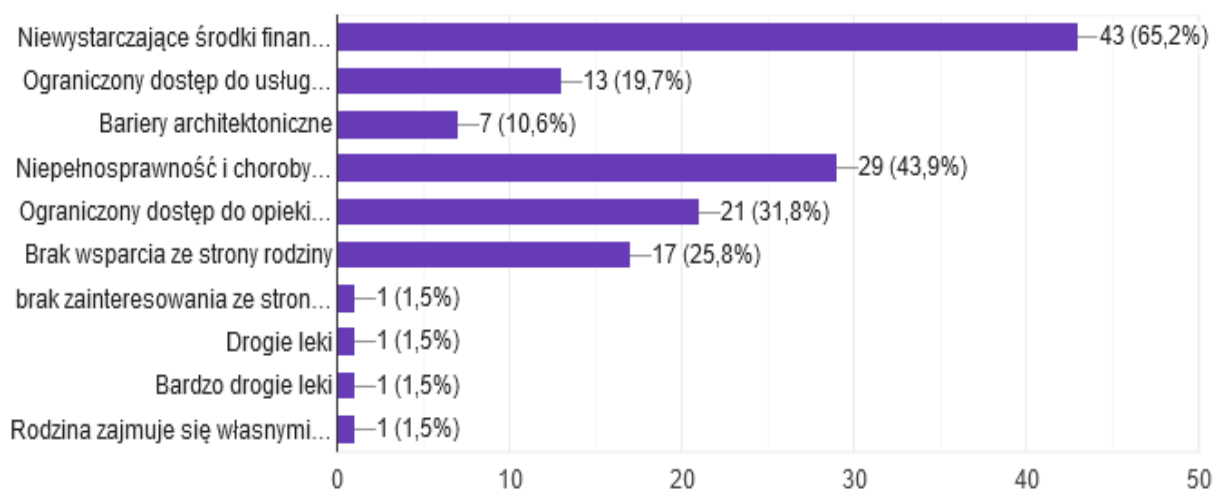
niewystarczające środki finansowe - 65,2%

niepełnosprawność i długotrwałą chorobę - 43,9%

ograniczony dostęp do opieki zdrowotnej – 31,8%

brak wsparcia ze strony rodziny – 25,8% .

Wykres nr 28. Problemy dotykający osoby starsze w Gminie Bukowina Tatrzańska



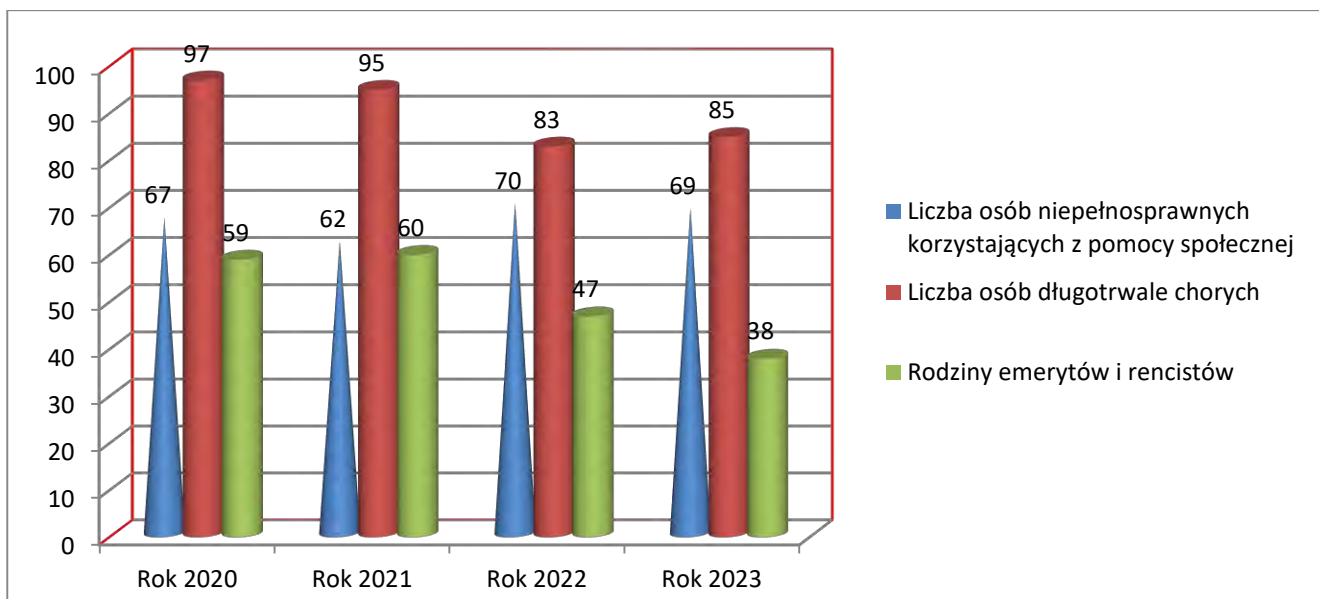
Znamienną rolę w tym procesie odgrywają instytucje wspierające osoby starsze, rodzina, znajomi i cała społeczność.

W związku z postępującym procesem starzenia się ludności naszego kraju następuje systematyczny wzrost liczby osób w wieku poprodukcyjnym. Analogiczną sytuację można zaobserwować również w naszej gminie. Osoby w wieku poprodukcyjnym (wiek od 60 - 85+) stanowią 18 % ogółu mieszkańców.

Poniższy wykres przedstawia liczbę osób , które skorzystały z pomocy finansowej ośrodka z uwagi na występowanie niepełnosprawności oraz długotrwałej choroby oraz liczbę rodzin emerytów i rencistów .

W latach 2020 – 2023 liczba osób korzystających z pomocy społecznej z powodu długotrwałej choroby utrzymywała się na zbliżonym poziomie, podobnie wyglądała sytuacja w stosunku do osób niepełnosprawnych . Spadła natomiast liczba emerytów i rencistów korzystających z systemu pomocy społecznej. Sytuację tę obrazuje poniższy wykres.

Wykres nr 29. Liczba osób niepełnosprawnych , długotrwanie chorych oraz liczba emerytów i rencistów korzystających z pomocy społecznej

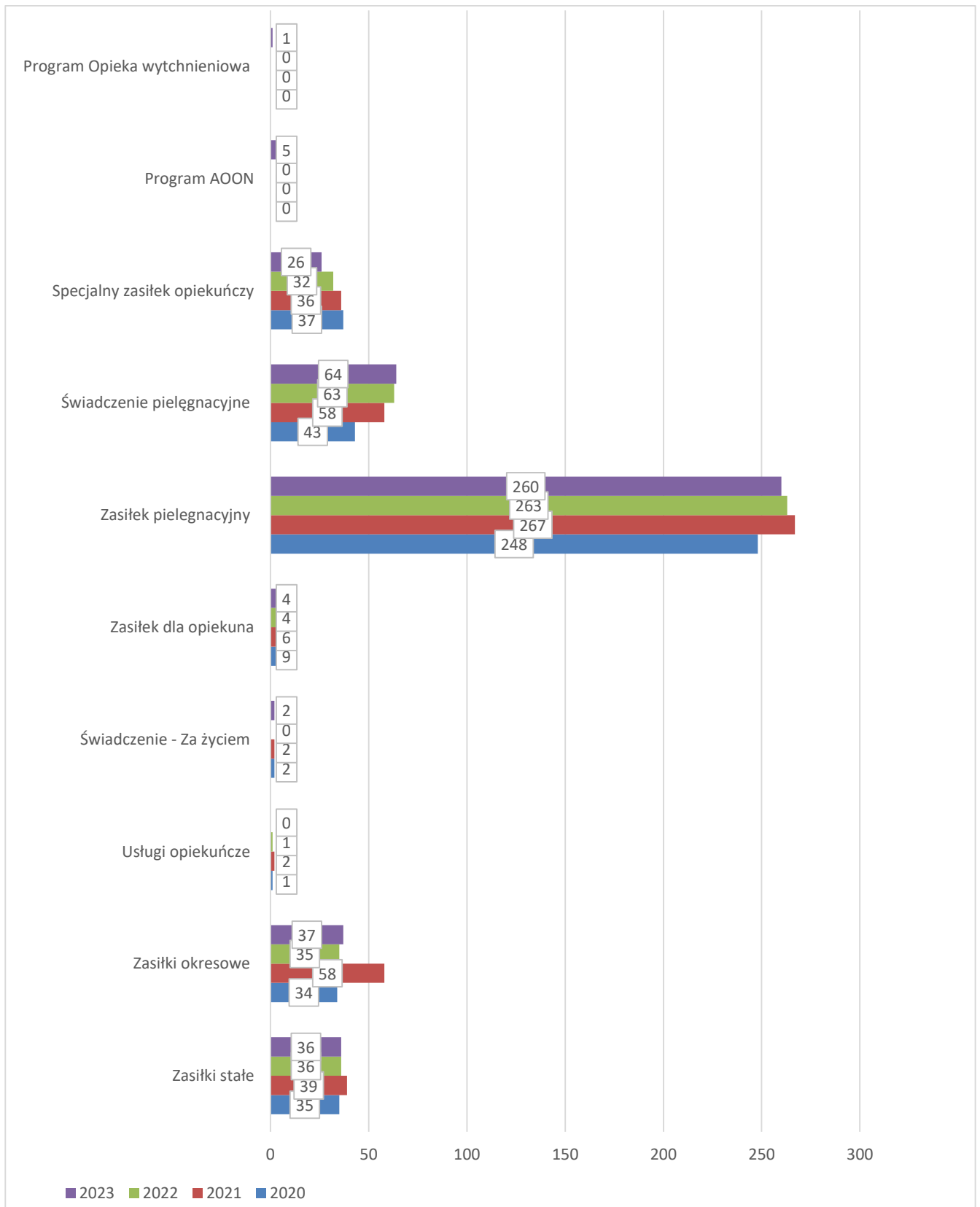


(Źródło : Ocena Zasobów Pomocy Społecznej)

W ramach świadczeń w zakresie ustawy o świadczeniach rodzinnych osoby niepełnosprawne oraz opiekunowie otrzymują następujące formy pomocy: ZDO - Zasiłek dla opiekuna, SZO- specjalny zasiłek opiekuńczy, ŚP - świadczenie pielęgnacyjne, ZP - zasiłek pielęgnacyjny. Natomiast zgodnie z ustawą o pomocy społecznej osoby niepełnosprawne mogą skorzystać z zasiłków okresowych , zasiłków stałych oraz pomocy w formie opłacania składek na ubezpieczenie zdrowotne , usługi opiekuńcze. Od 2023r. Ośrodek Pomocy Społecznej realizuje dodatkowo dwa programy : Opieka Wytchnieniowa oraz Asystent Osobisty Osób z Niepełnosprawnością. W ramach ustawy o wsparciu kobiet w ciąży i rodzin realizowane jest świadczenie „ Za życiem”.

Poniższy wykres przedstawia szczegółowe dane liczbowe w zakresie rodzajów świadczeń realizowanych na rzecz osób niepełnosprawnych i długotrwanie chorych .

Wykres nr 30. Rodzajów świadczeń realizowanych na rzecz osób niepełnosprawnych i długotrwale chorych oraz liczba osób korzystających z tych form pomocy (Źródło : Ocena Zasobów Pomocy Społecznej)



Na terenie Gminy Bukowina Tatrzańska funkcjonuje Dom Pomocy Społecznej w Białce Tatrzańskiej. Podstawową misją Domu jest wszechstronna pomoc dzieciom, które nie są w stanie samodzielnie zaradzić swoim potrzebom życiowym, pomoc w wychowaniu opartym na zasadach chrześcijańskiej miłości, zaspokojenie potrzeb osobowych, bytowych, zdrowotnych, edukacyjnych, społecznych i religijnych, udział w czynnościach związanych z ich codziennym życiem.

Dom jest placówką pobytu stałego dla 83 chłopców, przeznaczoną dla dzieci i młodzieży niepełnosprawnych intelektualnie .

Organem prowadzącym jest Zarząd Prowincjalny Zgromadzenia Córek Matki Bożej Bolesnej „Serafitek” mający siedzibę w Oświęcimiu.

Dom działa na podstawie umowy zawartej pomiędzy Zgromadzeniem a Starostą Powiatu Tatrzańskiego w Zakopanem oraz obowiązujących przepisów prawnych dotyczących pomocy społecznej i Statutu.

W centrum działalności Domu leży dobro mieszkańców, dlatego w organizacji uwzględnia się przede wszystkim godność człowieka, poszanowanie praw osobistych i wolności . Zakres i poziom świadczeń dostosowany jest odpowiednio do indywidualnych potrzeb każdego mieszkańca.

Realizacja zadań prowadzi do stworzenia jak najlepszych warunków życia i rozwoju. Dzięki rehabilitacji, zajęciom rewalidacyjno-wychowawczym, terapii zajęciowej, codziennej systematycznej pielęgnacji oraz opiece i bliskim kontaktom z osobami z zewnątrz, mieszkańcy czują się bezpieczne i mogą odczuwać radość; rozwijają swoje procesy poznawcze i zainteresowania; doskonałą swoją sferę ruchową i kontakt z otoczeniem. Dużą rolę odgrywa aktywizacja chłopców i indywidualnie podejście do każdego w zależności do jego zasobów.

Osoby wymagające całodobowej opieki z powodu wieku, choroby lub niepełnosprawności, niemogące samodzielnie funkcjonować w codziennym życiu, której nie można zapewnić niezbędnej pomocy

w formie usług opiekuńczych, przysługuje prawo do umieszczenia w domu pomocy społecznej.

Na terenie Gminy Bukowina Tatrzańska funkcjonuje Dom Pomocy Społecznej.

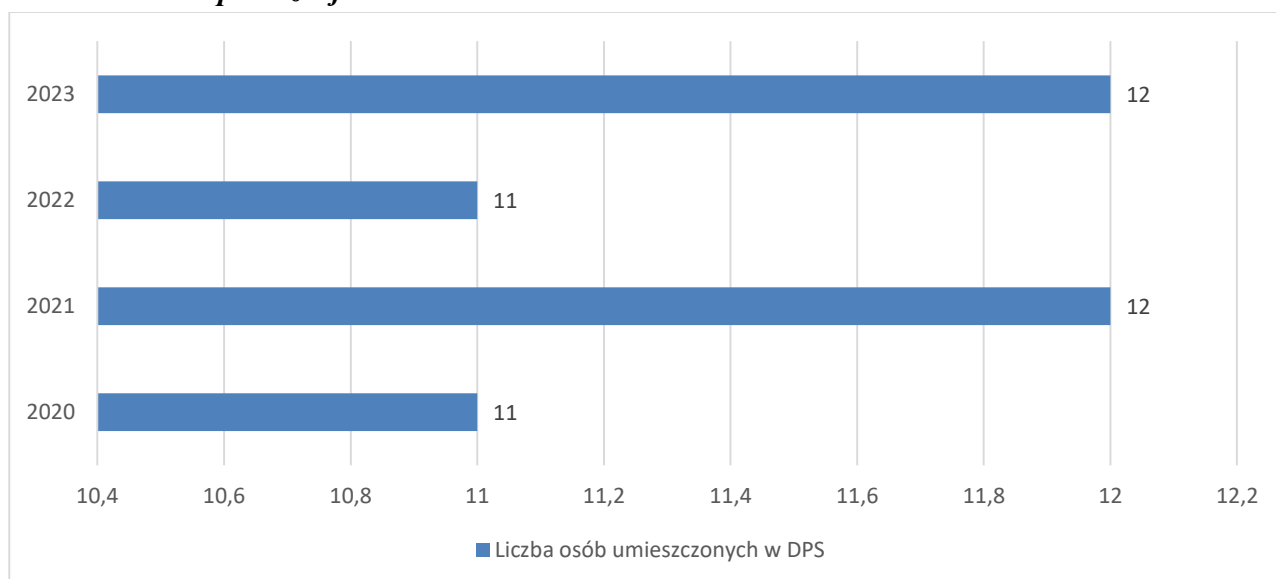
Dom jest placówką pobytu stałego dla 83 chłopców , przeznaczoną dla dzieci i młodzieży niepełnosprawnych intelektualnie .

Dorośle osoby niepełnosprawne wymagające stałej opieki i pielęgnacji kierowane są do Domów Pomocy Społecznej umiejscowionych najbliżej miejsca zamieszkania tj. : Zakopane , Zaskale , Rabka . Najbliższe Domy Pomocy Społecznej dla osób z zaburzeniami psychicznymi znajdują się w Nowym Sączu , Mszanie Dolnej , Szczyrzycu i Krakowie.

Osoby wymagające stałej opieki i pielęgnacji z uwagi na swój stan zdrowia mogą w przypadku ustalenia odpowiedniego stopnia niesamodzielności zostać umieszczone w Zakładzie Opiekuńczo-Lecznym w Nowym Targu.

Wykres zamieszczony poniżej przedstawia dane dotyczące liczby osób umieszczonych w DPS w latach 2020-2023 .

Wykres nr 31. Liczba osób z terenu Gminy Bukowina Tatrzańska umieszczona w Domach Pomocy Społecznej .



Na terenie powiatu tatrzańskiego funkcjonuje Polski Związek Emerytów , Rencistów i Inwalidów.

Zgodnie ze statutem dla osiągnięcia swych celów Związek:

- 1) prowadzi działalność charytatywną i udziela pomocy członkom Związku w sprawach socjalno-bytowych;
- 2) tworzy fundusze na cele socjalno-bytowe;
- 3) prowadzi związkową kasę pogrzebową;
- 4) organizuje i prowadzi zajęcia edukacyjne, a także biblioteki, czytelnie, świetlice, kluby, kluby seniora i zespoły artystyczne oraz współdziała w ich prowadzeniu;
- 5) organizuje lub uczestniczy w przeglądach prezentujących twórczość artystyczną członków Związku;
- 6) wydaje własną prasę oraz wykorzystuje wszelkie inne dostępne środki i formy informowania społeczeństwa o problemach emerytów. rencistów, inwalidów;
- 7) współdziała z organami władzy, administracji publicznej i samorządowej oraz z instytucjami i organizacjami społecznymi w kraju i za granicą;
- 8) podejmuje różnorodne działania służące uzyskiwaniu środków finansowych na realizację celów i zadań statutowych, w tym:
 - a) może prowadzić działalność gospodarczą na zasadach określonych odrębnymi przepisami;

b) może otrzymywać dotacje, darowizny, zapisy, subsydia i subwencje wg zasad określonych w odrębnych przepisach;

9) organizuje pobyty wypoczynkowe;

10) organizuje wszelkie formy rehabilitacji psychologicznej, medycznej, społecznej i zawodowej;

11) prowadzi działania profilaktyczne z zakresu zdrowia.

W Nowym Targu funkcjonuje Stowarzyszenie Uniwersytet Trzeciego Wieku. Głównym celem działalności Uniwersytetu jest edukacja i aktywizacja osób starszych 55+, będących na emeryturze lub rencie. Celem Stowarzyszenia jest:

1/ prowadzenie edukacji w różnych dziedzinach nauk, a w szczególności w zakresie medycyny, profilaktyki zdrowia, nauk humanistycznych, kultury i sztuki, nauk społecznych i ekonomicznych, nauk technicznych, a także nauk o ziemi i wszechświecie.

2/ aktywizacja społeczna osób starszych poprzez uczestnictwo w różnych formach życia społecznego, propagowanie zasad kulturalnego współżycia społecznego,

3/ prowadzenie i popieranie różnorodnych form aktywności intelektualnej, psychicznej i fizycznej adekwatnie do wieku, stopnia sprawności i zainteresowania członków Stowarzyszenia,

4/ podejmowanie działań zmierzających do utrzymania, nawiązania i zacieśniania więzi i kontaktów osobistych między mieszkańcami regionu, a szczególnie pomiędzy osobami starszymi i młodym pokoleniem,

5/inspirowanie wszelkich działań na rzecz środowiska ludzi starszych, w tym również osób niepełnosprawnych, bezrobotnych i chorych,

1. Stowarzyszenie realizuje swoje cele poprzez:
2. organizację wykładów, seminariów, szkoleń, warsztatów, lektoratów języków obcych, odczytów, debat, konferencji, spotkań, prelekcji, konkursów, wystaw, koncertów, festiwali, wyjazdów edukacyjnych, imprez i zajęć rekreacyjno-sportowych oraz innych zajęć aktywizujących,
3. prowadzenie praktycznych zajęć z zakresu kultury fizycznej, sportu i rekreacji,
4. organizowanie krajowych i zagranicznych wyjazdów turystycznych i krajoznawczych,
5. organizowanie krajowych i międzynarodowych plenerów, spotkań integracyjnych oraz wymian osób dorosłych i seniorów;
6. prowadzenie działalności wydawniczej (wydawanie broszur, folderów, biuletynów, ulotek, książek itp.),
7. prowadzenie działalności doradczej w tym zwłaszcza w zakresie spraw obywatelskich, prawnych i medycznych,
8. organizowanie badań profilaktycznych,
9. tworzenie grup samopomocowych,
10. prowadzenie działalności promocyjnej i informacyjnej,
11. wspieranie finansowe, materialne i logistyczne osób starszych będących w potrzebie,
12. organizację zbiórek publicznych i imprez charytatywnych oraz pozyskiwanie środków pieniężnych z dotacji, subwencji, składek członkowskich, osób fizycznych i innych źródeł;
13. organizację imprez okolicznościowych włączających Stowarzyszenie w aktualne problemy społeczne oraz życie społeczności lokalnych.

3.3. PRZEMOC DOMOWA

Pojęcie przemocy domowej jest bardzo obszerne i obejmuje wiele płaszczyzn. Jedną z definicji przemocy podaje ustawa z 29 lipca 2005 roku o przeciwdziałaniu przemocy domowej. W świetle przepisu art. 2 ust. 1 o przeciwdziałaniu przemocy domowej, przemoc domową należy rozumieć jako: „jednokrotowe albo powtarzające się umyślne działanie lub zaniechanie, wykorzystujące przewagę fizyczną, psychiczną lub ekonomiczną, naruszające prawa lub dobra osobiste osoby doznającej przemocy domowej, w szczególności: narażające tę osobę na niebezpieczeństwo utraty życia, zdrowia lub mienia, naruszające jej godność, nietykalność cielesną lub wolność, w tym seksualną, powodujące szkody na jej zdrowiu fizycznym lub psychicznym, wywołujące u tej osoby cierpienie lub krzywdę, ograniczające lub pozbawiające tę osobę dostępu do środków, finansowych lub możliwości podjęcia pracy lub uzyskania samodzielności finansowej, istotnie naruszające prywatność tej osoby lub wzbudzające u niej poczucie zagrożenia, poniżenia lub udrczenia, w tym podejmowane za pomocą środków komunikacji elektronicznej”.

Przez osobę doznającą przemocy domowej należy rozumieć:

- małżonka, także w przypadku gdy małżeństwo ustało lub zostało unieważnione, oraz jego wstępnych, zstępnych, rodzeństwo i ich małżonków,
 - wstępnych i zstępnych oraz ich małżonków,
 - rodzeństwo oraz ich wstępnych, zstępnych i ich małżonków,
 - osobę pozostającą w stosunku przysposobienia i jej małżonka oraz ich wstępnych, zstępnych, rodzeństwo i ich małżonków,
 - osobę pozostającą obecnie lub w przeszłości we wspólnym pożyciu oraz jej wstępnych, zstępnych, rodzeństwo i ich małżonków,
 - osobę wspólnie zamieszkującą i gospodarującą oraz jej wstępnych, zstępnych, rodzeństwo i ich małżonków,
 - osobę pozostającą obecnie lub w przeszłości w trwałej relacji uczuciowej lub fizycznej niezależnie od wspólnego zamieszkiwania i gospodarowania,
 - małoletniego,
- wobec których stosowana jest przemoc domowa.

W celu ograniczenia zjawiska problemu przemocy domowej na terenie Gminy Bukowina Tatrzańska działa Zespół Interdyscyplinarny ds. Przeciwdziałania Przemocy Domowej .

W skład Zespołu Interdyscyplinarnego funkcjonującego na terenie Gminy Bukowina Tatrzańska wchodzi przedstawiciele:

- Ośrodka Pomocy Społecznej w Bukowinie Tatrzańskiej,
- Gminnej Komisji ds. Profilaktyki i Rozwiązywania Problemów Alkoholowych w Bukowinie Tatrzańskiej,
- Komisariatu Policji w Bukowinie Tatrzańskiej,
- Placówek oświatowych,
- Placówek służby zdrowia,

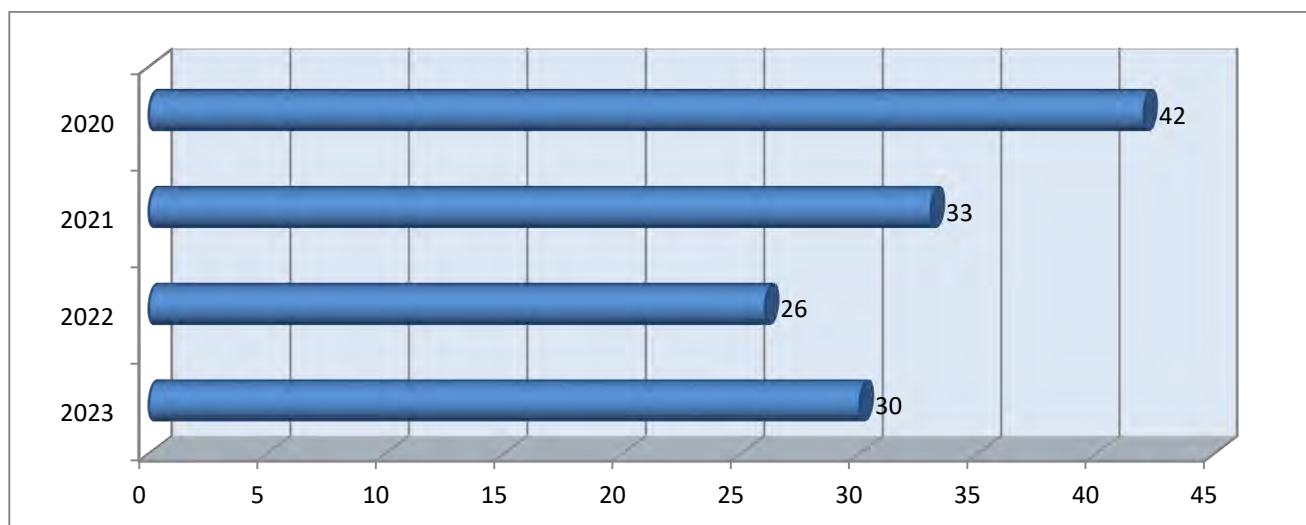
- Organizacji pozarządowej ,
- Przedstawiciele Sądu Rejonowego w Zakopanem.

Głównym celem Zespołu jest podnoszenie efektywności działań w zakresie rozwiązywania problemów społecznych. Głównym zadaniem Zespołu Interdyscyplinarnego jest tworzenie warunków umożliwiających realizację zadań z zakresu przeciwdziałania przemocy domowej oraz integrowanie i koordynowanie działań podmiotów. Ponadto do Zespołu należy:

- diagnozowanie problemu przemocy domowej na poziomie lokalnym;
- inicjowanie działań profilaktycznych, edukacyjnych i informacyjnych mających na celu przeciwdziałanie przemocy domowej i powierzanie ich wykonania właściwym podmiotom;
- inicjowanie działań w stosunku do osób doznających przemocy domowej oraz osób stosujących przemoc domową;
- opracowanie projektu gminnego programu przeciwdziałania przemocy domowej oraz ochrony osób doznających przemocy domowej;
- rozpowszechnianie informacji o instytucjach, osobach i możliwościach udzielenia pomocy w środowisku lokalnym;
- powoływanie grup diagnostyczno-pomocowych i bieżące monitorowanie realizowanych przez nie zadań;
- monitorowanie procedury „Niebieskie Karty”;
- przekazywanie informacji, o której mowa w art. 9e ust. 3, oraz dokumentacji, o której mowa w art. 9c ust. 5a;
- kierowanie osoby stosującej przemoc domową do uczestnictwa w programie korekcyjno-edukacyjnym dla osób stosujących przemoc domową lub programie psychologiczno-terapeutycznym dla osób stosujących przemoc domową;
- składanie, na wniosek grupy diagnostyczno-pomocowej, zawiadomienia o popełnieniu przez osobę stosującą przemoc domową wykroczenia, o którym mowa w art. 66c ustawy z dnia 20 maja 1971 r. – Kodeks wykroczeń (Dz. U. z 2022 r. poz. 2151, 2311, 2581 i 2600 oraz z 2023 r. poz. 289 i 535).

Na przestrzeni lat 2020-2023 zmalała liczba rodzin objętych procedurą „Niebieskie Karty”.

Wykres nr 32. Przemoc domowa zakończona Niebieską Kartą.



Źródło: Opracowanie własne na podstawie danych Zespołu Interdyscyplinarnego

Rok 2023 przyniósł zmianę ustawy o przeciwdziałaniu przemocy w rodzinie , aktualnie ustawa nosi nazwę przeciwdziałanie przemocy domowej.

W Gminie Bukowina Tatrzańska jest powołany Zespół Interdyscyplinarny ds. przeciwdziałania przemocy domowej . Poniższa tabela przedstawia dane szczegółowe dotyczące realizacji procedury NK w 2023r.

Tabela nr 3 . Realizacja procedury Niebieskie Karty.

	WYNIKI 2023r.
Liczba wszystkich NK realizowanych w 2023r.	30
Liczba NK , które były założone w poprzednich latach i były kontynuowane w 2023r.	12
Liczba założonych nowych NK w 2023r.	18
w tym liczba założonych NK przez :	
Policję -	13
Pracowników OPS -	3
Pracowników Oświaty -	1
GKRPA -	0
Pracowników Służby Zdrowia -	1
Inne instytucje zgodnie z ustawą	0
Liczba zakończonych NK w 2023r.	11
Liczba wypełnionych w 2023r. Niebieskich Kart – A	18
Liczba wypełnionych w 2023r. Niebieskich Kart – C	17
Liczba osób doznających przemocy domowej w tym :	37
przemocy fizycznej	37
przemocy psychicznej	18
przemocy ekonomicznej	19
przemocy seksualnej	0
cyberprzemocy	0
Liczba wypełnionych w 2023r. Niebieskich Kart – D	16
Liczba osób stosujących przemoc domową	16

Liczba odstępień od dalszych działań z uwagi na niepotwierdzenie się informacji o stosowaniu przemocy domowej	2
Liczba wszystkich osób w rodzinach , w których realizowano NK w 2023r. (NK kontynuowane oraz założone w 2023r.)	112
Liczba zorganizowanych posiedzeń Zespołu Interdyscyplinarnego	4
Liczba powołanych grup roboczych	22
Liczba zorganizowanych posiedzeń grup roboczych	44
Liczba powołanych grup diagnostyczno – pomocowych (podstawowy skład)	4
Liczba posiedzeń grup diagnostyczno – pomocowych (podstawowy skład)	8
Liczba powołanych grup diagnostyczno – pomocowych (rozszerzony skład)	7
Liczba zorganizowanych posiedzeń grup diagnostyczno – pomocowych (rozszerzony skład)	14
*2. Liczba osób , które korzystały z Punktu konsultacyjnego w zakresie przemocy domowej zgodnie z prowadzonym rejestrem w tym :	
1. poradnictwo pracownika socjalnego:	43
2. poradnictwo terapeuty uzależnień:	10
3. poradnictwo psychologa	8
Liczba sprawców skierowanych do programu korekcyjno-edukacyjnego	0
Liczba sprawców biorących udział w programie korekcyjno-edukacyjnym	0
Liczba sprawców wobec których złożono zawiadomieniu z uwagi na nie przystąpienie do programu korekcyjno-edukacyjnego	0
Liczba dzieci , którym zapewniono ochronę zgodnie z art. 12a ustawy o przeciwdziałaniu przemocy domowej	0

Opracowanie własne na podstawie danych Zespołu Interdyscyplinarnego

Rada Gminy Bukowina Tatrzańska nr LVIII/479/2023 uchwałą z dnia 20 września 2023r. przyjęła Program Przeciwdziałania Przemocy Domowej i Ochrony Osób Doznających Przemocy Domowej na lata 2022– 2033. Program został opracowany przez kierownika Ośrodka Pomocy Społecznej w Bukowinie Tatrzańskiej. Każdego roku następuje jego ewaluacja.

Rodziny w których występuje przemoc domowa , wymagające wsparcia zgodnie z ustawą o pomocy społecznej są taką pomocą obejmowane.

Tabela nr 4. Liczba rodziny objętych wsparciem finansowym lub niefinansowym z powodu przemocy domowej.

w 2020 roku	3 rodziny
w 2021 roku	3 rodziny
w 2022 roku	26 rodzin
w 2023 roku	2 rodziny

W celu określenia skali zjawiska przemocy domowej na terenie naszej Gminy w przeprowadzonej ankiecie zadano dwa pytania dotyczące przemocy domowej .

Pierwsze pytanie :

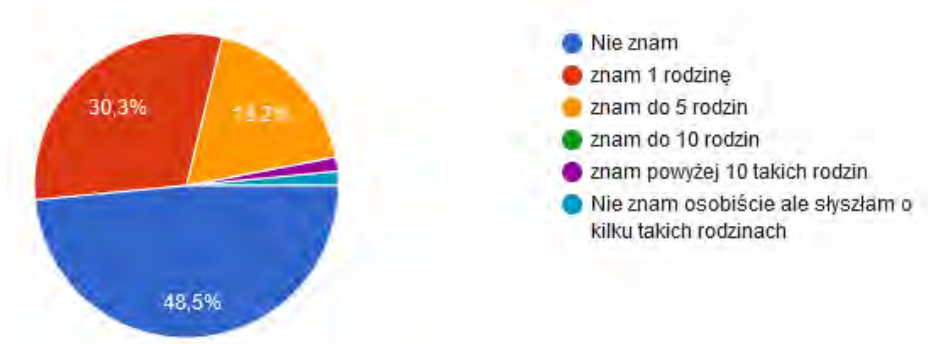
Czy zna Pan/i gospodarstwo domowe , w którym dochodzi do przemocy domowej ?

Nie znam – odpowiedziało 48,5% badanych

Znam 1 rodzinę - odpowiedziało 30,3% badanych

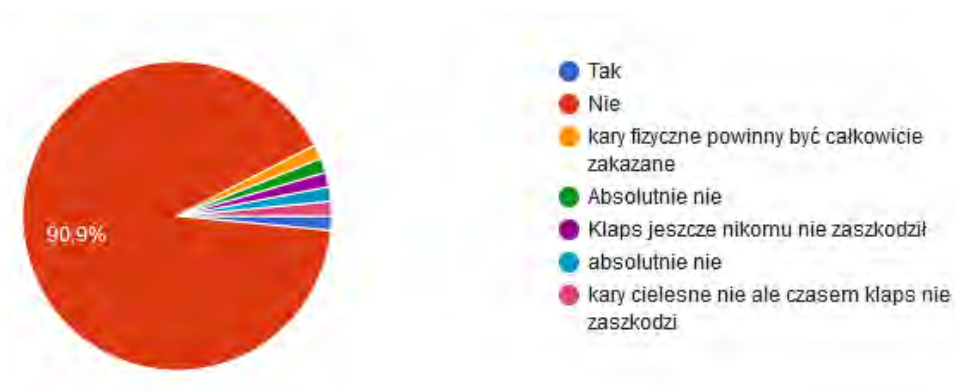
Znam do 5 rodzin – odpowiedziało 18,2 % badanych.

Wykres nr 33. Czy zna Pan/i gospodarstwo domowe , w którym dochodzi do przemocy domowej ?



Na pytanie czy Pana/i zdaniem stosowanie kar fizycznych jest właściwą metodą wychowawczą aż 90,9 % badanych odpowiedziało udzieliło odpowiedzi –NIE.

Wykres 34. Czy Pana/i zdaniem stosowanie kar fizycznych jest właściwą metodą wychowawczą?




W 2022r. w Gminie Bukowina Tatrzańska została sporządzona Diagnoza Lokalnych Zagrożeń Społecznych. , w której badano m.in. występowanie zjawisko przemocy .

Na początku badania poproszono badanych mieszkańców gminy Bukowina Tatrzańska o wskazanie stwierdzeń, które według nich oznaczają przemoc w rodzinie .

Najliczniejsze okazały się odpowiedzi wskazujące na przemoc fizyczną(98,00%), czyli bicie, szarpanie i popychanie. Kolejno 74,00% wskazało na przemoc psychiczną tj. wyzwiska, poniżanie, krzyki. Dla 48,00% jest to zaniedbanie i brak opieki, a dla 40,00% odbieranie pieniędzy, uniemożliwianie podjęcia pracy oraz nakłanianie do picia alkoholu.

Wykres poniżej przedstawia rozkład poszczególnych odpowiedzi respondentów.

Wykres nr 35. Stwierdzenia wskazane przez ankietowanych co dla nich jest przemocą



Respondenci zostali również zapytani czy kiedykolwiek sami doświadczyli przemocy w rodzinie. Zdecydowana większość badanych tj. 92,00% zaprzeczyło by takie zdarzenia miały miejsce. Pozostałe 8,00% potwierdziło natomiast, że doświadczyło przemocy w rodzinie.

Wykres nr 36. Czy ankietowani osobiście doświadczyli przemocy?

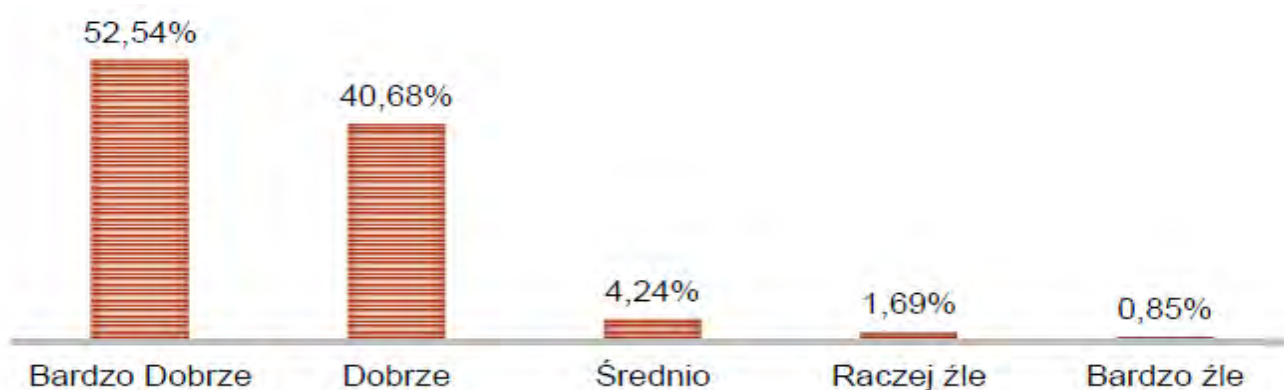


A. ANALIZA ANKIET PRZEPROWADZONYCH WŚRÓD UCZNIÓW KLAS PIĄTYCH I SZÓSTYCH - PROBLEM PRZEMOCY W ŚRODOWISKU DOMOWYM

W trakcie ankietyzacji uczniowie klas piątych i szóstych odpowiadali na pytania związane ze swoimi relacjami rodzinnymi oraz klimacie panującym w ich domu.

Pierwsze pytanie tej części badań dotyczyło relacji badanych z rodzicami i jak się okazało większość uczniów tj. 52,54%, bez względu na płeć określiła je jako bardzo dobre. Kolejno 40,68% oceniło je jako dobre, a 4,24% jako średnie. Idąc dalej, 1,69% oceniło je jako raczej złe, a 0,85% jako bardzo złe.

Wykres nr 37. Jakie relacje łączą dzieci klasy piątej i szóstej z rodzicami?



Gdy zapytano respondentów, czy w swoim domu czują się bezpiecznie, prawie wszyscy udzielili odpowiedzi twierdzącej (99,15%). Pozostałe 0,85% przyznało, iż w domu nie czuje się bezpiecznie.

W ankiecie pojawiły się również pytania dotyczące oceny relacji i sposobów wychowywania rodziców w uznaniu badanych. Gdy zapytano o to, czy rodzic ma prawo uderzyć swoje dziecko; 61,02% uczniów odpowiedziało, że rodzice nie mają prawa tego zrobić bez względu na okoliczności. W ocenie 16,10% mogą w ten sposób ukarać dziecko, jeśli są ku temu powody. Pozostałe 22,88% uczniów nie wyraziło swojej opinii na dany temat.

Wykres nr 38. Czy rodzic ma prawo uderzyć swoje dziecko ?

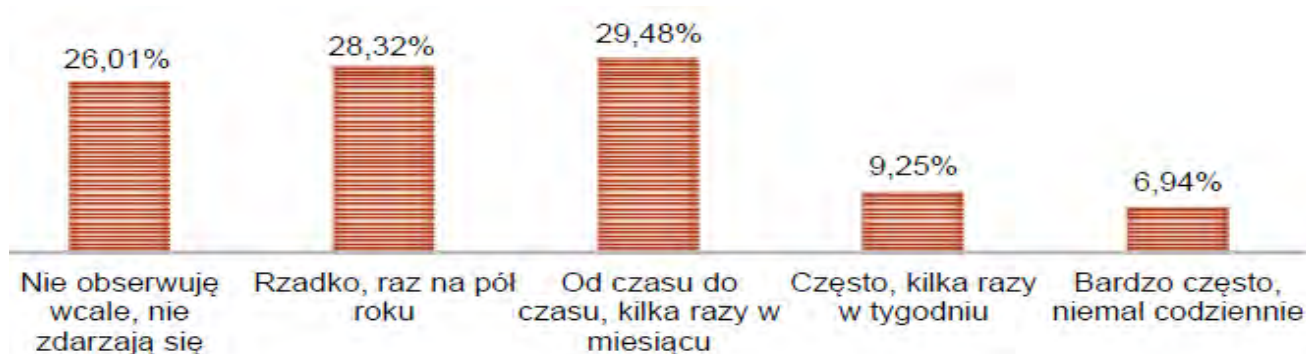


B. ANALIZA ANKIET PRZEPROWADZONYCH WŚRÓD UCZNIÓW KLAS PIĄTYCH I SZÓSTYCH - PROBLEM PRZEMOCY I AGRESJI W ŚRODOWISKU SZKOLNYM

Szkoła jest jednym ze znaczących środowisk w życiu dziecka. Przez swoje intencjonalne oddziaływanie nie tylko stymuluje intelektualny rozwój ucznia, ale także wspiera kształcenie cech jego osobowości. Bardzo ważną rolę w tym procesie odgrywa klimat oraz relacje interpersonalne dziecka zarówno z nauczycielami jak i z uczniami. Jest to równocześnie obszar, na którym młody człowiek styka się z przemocą i tę przemoc odczuwa.

Na początku zapytano badanych jak często zdarzają się im obserwować w szkole zjawiska przemocy. I tak, 28,32% stanowiły deklaracje uczniów potwierdzające obserwowanie zjawisk przemocy rzadko, raz na pół roku. Następnie 29,48% przyznało, iż zdarza się to od czasu do czasu, kilka razy w miesiącu. Kolejno 9,25% było świadkami przemocy wobec innych uczniów kilka razy w tygodniu, a 6,94% obserwuje je bardzo często, niemalże codziennie. Pozostałe 26,01% przyznało, iż nie obserwuje takich zdarzeń w ogóle.

Wykres nr 39. Jak często zdarzają się im obserwować w szkole zjawiska przemocy ?



Ponadto jak wynika z badań 23,70% uczniów; w tym 22,22% ogółu badanych dziewcząt i 25,68% ogółu badanych chłopców osobiście doświadczyło przemocy. Ponadto 15,03% ankietowanych; w tym 11,11% ogółu badanych dziewcząt oraz 20,27% ogółu badanych chłopców przyznało, że są w szkole uczniowie, których się boją.

W kolejnym pytaniu poproszono uczniów o odpowiedź, czy w szkole doświadczyli którejś z niżej wymienionych form przemocy .

Najwięcej z nich doświadczyło osobiście agresji słownej. Szczegółowe dane przedstawia poniższa tabela.

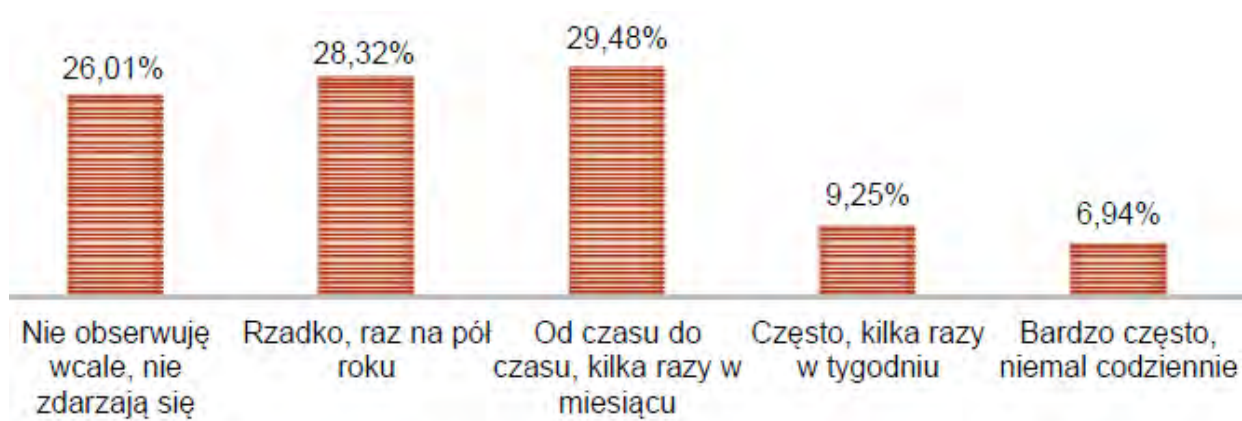
Tabela nr 5 . Czy w szkole ankietowani uczniowie doświadczyli którejś z niżej wymienionych form przemocy

Czy w stosunku do Ciebie miało miejsce któreś z powyższych zachowań przemocowych?	Tak, doświadczyłem/am tego osobiście
złośliwe smsy, wpisy przez komunikatory (np. Facebook, Messenger, Instagram, Viber, Snapchat, WhatsApp, Twitter)	18,50%
publikowanie w Internecie obraźliwych informacji	8,09%
amatorskie filmiki video	7,51%
poniżanie	15,03%
zastraszanie	9,83%
ośmieszanie, wulgaryzmy	24,28%
szantaż	13,29%
bicie, plucie	8,09%
wyzywanie, przezywanie	24,28%
grożenie (pokazywanie nieprzyzwoitych gestów)	13,29%
hejt	15,03%

C. ANALIZA ANKIET PRZEPROWADZONYCH WŚRÓD UCZNIÓW KLAS SIÓDMYCH I ÓSMYCH - PROBLEM PRZEMOCY I AGRESJI W ŚRODOWISKU SZKOLNYM

Na początku zapytano badanych jak często zdarzają się im obserwować w szkole zjawiska przemocy. I tak, 28,32% stanowiły deklaracje uczniów potwierdzające obserwowanie zjawisk przemocy rzadko, raz na pół roku. Następnie 29,48% przyznało, iż zdarza się to od czasu do czasu, kilka razy w miesiącu. Kolejno 9,25% było świadkami przemocy wobec innych uczniów kilka razy w tygodniu, a 6,94% obserwuje je bardzo często, niemalże codziennie. Pozostałe 26,01% przyznało, iż nie obserwuje takich zdarzeń w ogóle.

Wykres nr 40. Jak często zdarzają się im obserwować w szkole zjawiska przemocy w szkole ?



Jak wynika z badań, 23,70% uczniów siódmych i ósmych klas ; w tym 22,22% ogółu badanych dziewcząt i 25,68% ogółu badanych chłopców osobiście doświadczyło przemocy. Ponadto 15,03% ankietowanych; w tym 11,11% ogółu badanych dziewcząt oraz 20,27% ogółu badanych chłopców przyznało, że są w szkole uczniowie, których się boją.

Następnie zapytano uczniów, czy osobiście doświadczyli którejś z form przemocy wymienionej w poniższej tabeli . Najwięcej z nich doświadczyło osobiście agresji słownej. Szczegółowe dane przedstawia poniższa tabela.

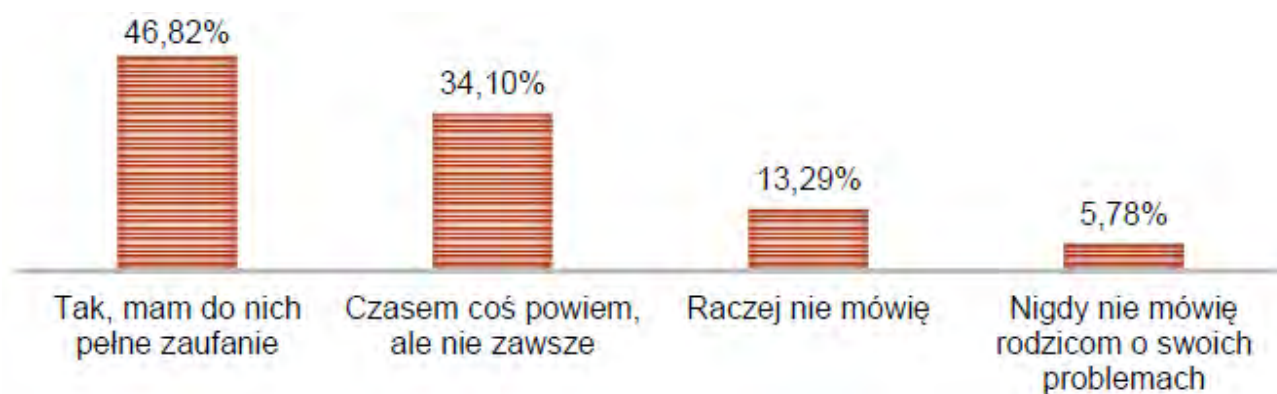
Tabela nr 6 . Czy badani uczniowie osobiście doświadczyli któreś z form przemocy wymienionej w poniższej tabeli

Czy w stosunku do Ciebie miało miejsce któreś z powyższych zachowań przemocowych?	Tak, doświadczyłem/am tego osobiście
złośliwe smsy, wpisy przez komunikatory (np. Facebook, Messenger, Instagram, Viber, Snapchat, WhatsApp, Twitter)	18,50%
publikowanie w Internecie obraźliwych informacji	8,09%
amatorskie filmiki video	7,51%
poniżanie	15,03%
zastraszanie	9,83%
ośmieszanie, wulgaryzmy	24,28%
szantaż	13,29%
bicie, plucie	8,09%
wyzywanie, przezywanie	24,28%
grożenie (pokazywanie nieprzyzwoitych gestów)	13,29%
hejt	15,03%

D. ANALIZA ANKIET PRZEPROWADZONYCH WŚRÓD UCZNIÓW KLAS SIÓDMYCH I ÓSMYCH - PROBLEM PRZEMOCY W ŚRODOWISKU DOMOWYM

Na początku tej części zapytano uczniów o to, czy mogą porozmawiać na temat swoich problemów z rodzicami, 46,82% przyznało, że ma pełne zaufanie do swoich najbliższych i chętnie rozmawia z nimi na temat swoich problemów, a 34,10% odpowiedziało, że podejmuje takie rozmowy z rodzicami, jednak nie zawsze o wszystkim im mówi. Kolejno 13,29% przyznało, iż raczej nie mówi o swoich problemach, a pozostałe 5,78% zaznaczyło, że nigdy nie rozmawia z rodzicami na takie tematy.

Wykres nr 41. Czy uczniowie klas siódmych i ósmych rozmawiają ze swoimi rodzicami o problemach ?



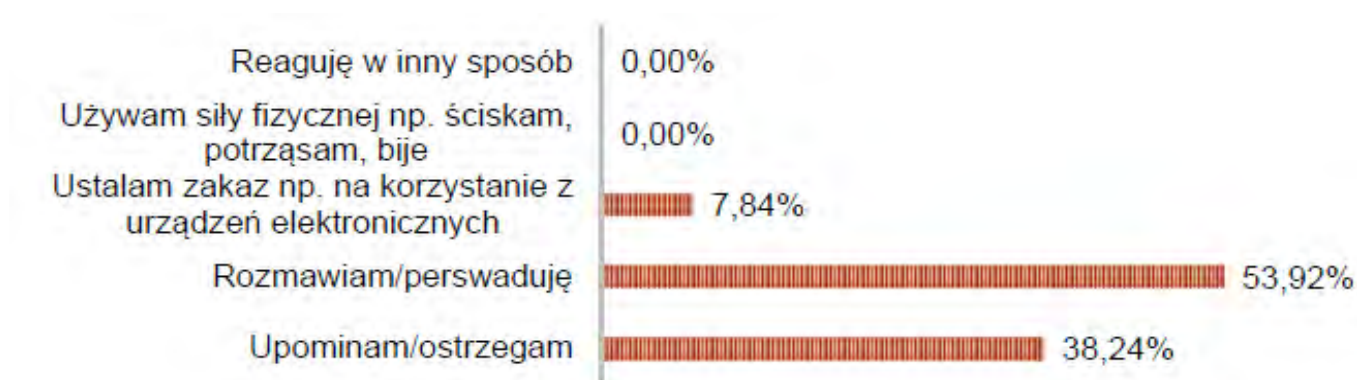
Co więcej, 66,47% uczniów wyraziło zdanie, że rodzice nie mają prawa uderzyć swojego dziecka bez względu na okoliczności. W ocenie 16,18% mogą to zrobić, jeśli są ku temu powody. Pozostałe 17,34% uczniów nie wiedziało jak odpowiedzieć na tak postawione pytanie.

Z przeprowadzonych badań wynika również, że zdecydowana większość uczniów czuje się bezpiecznie w swoim domu (97,69%). Pozostałe 2,31% tj. 4 osoby udzieliły odpowiedzi przeczącej.

E. ANALIZA ANKIET - POSTAWY RODZICÓW WOBEC WYCHOWANIA DZIECI

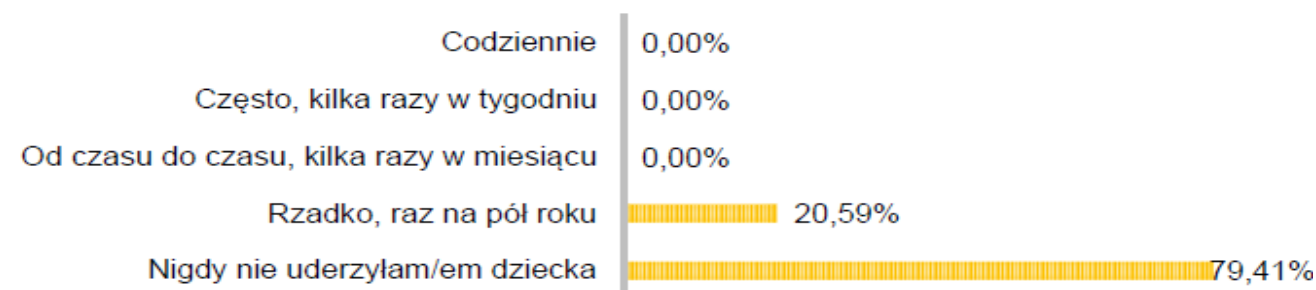
W trakcie ankietyzacji rodziców badanych uczniów zadano pytanie dotyczące sposobu reagowania na złe zachowanie dziecka. I tak, 53,92% badanych rodziców przyznało, że rozmawia z dzieckiem na ten temat. Kolejno 38,24% odpowiedziało, że najczęściej upomina lub ostrzega przed konsekwencjami złego zachowania. Pozostałe 7,84% rodziców stosuje różnego rodzaju zakazy m.in. na korzystanie z urządzeń elektronicznych.

Wykres 42. Sposoby reagowania rodziców na złe zachowanie dziecka



Następnie zapytano bezpośrednio rodziców, czy zdarza im się stosować wobec dzieci kary cielesne. Największy odsetek tj. 79,41% stanowili respondenci, którzy nigdy nie użyli przemocy fizycznej wobec dzieci. Pozostałe 20,59% zadeklarowało, że raz na pół roku zdarzyło im się stosować takie kary.

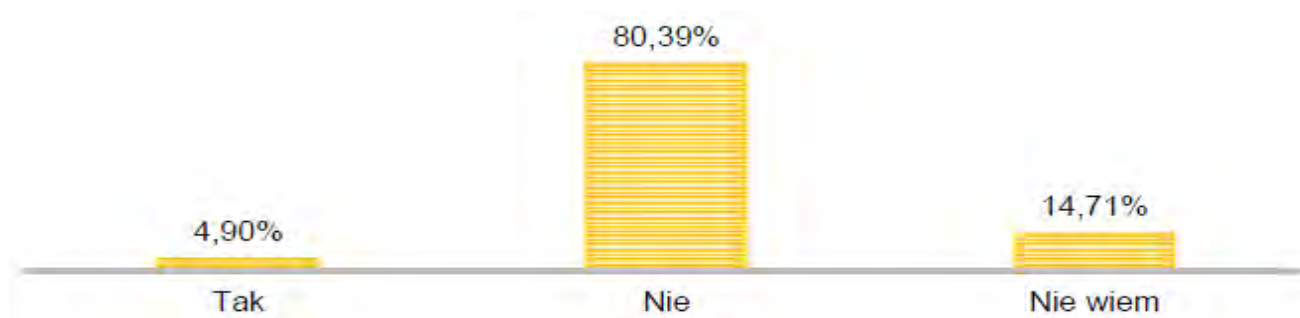
Wykres 43. Stosowanie kar cielesnych przez zankietowanych rodziców w stosunku do dzieci.



W dalszej kolejności zapytano rodziców, o to czy stosowanie kar cielesnych wobec dzieci jest dopuszczalne w sytuacji kiedy na to zasłużyły. I tak, 4,90% respondentów udzieliło odpowiedzi twierdzącej.

Z kolei 80,39% było przeciwnego zdania, a 14,71% nie wiedziało jak ustosunkować się do danego tematu.

Wykres 44. Czy stosowanie kar cielesnych wobec dzieci jest dopuszczalne w sytuacji kiedy dziecko na to zasłużyły.

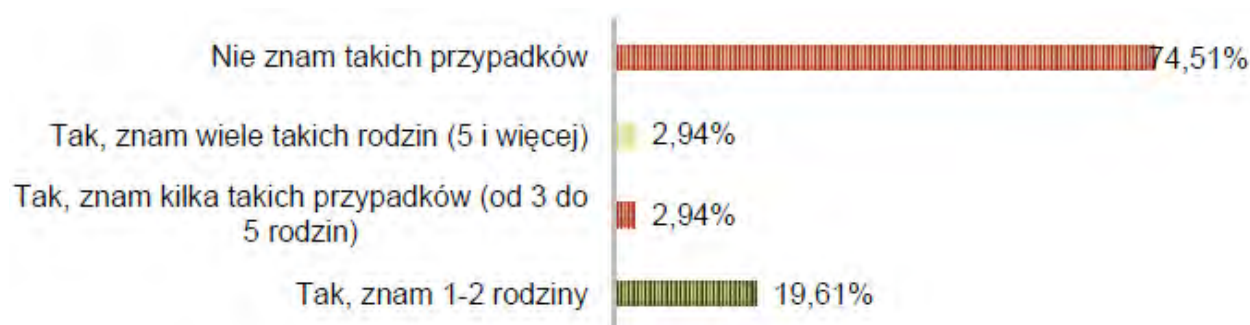


W drodze badania okazało się również, że 71,57% badanych rodziców jest za ustawowym zakazem stosowania kar cielesnych, natomiast 11,76% wyraziło zdanie przeciwne. Pozostałe 16,67% respondentów nie umiało się określić w tym temacie.

W związku z powyższym, warto przypomnieć, iż w Polsce obowiązuje zakaz stosowania wobec małoletniego kar cielesnych. Zgodnie z przepisami Kodeksu rodzinnego i opiekuńczego, Art. 961 „Osobom wykonującym władzę rodzicielską oraz sprawującym opiekę lub pieczę nad małoletnim zakazuje się stosowania kar cielesnych.”

Badania przeprowadzone wśród rodziców uczniów z terenu gminy Bukowina Tatrzańska pokazały, że 19,61% zna 1-2 rodziny, w których stosowane są kary cielesne wobec dzieci. Następnie 2,94% zna od 3 do 5 takich przypadków i tyle samo wskazało na znajomość powyżej 5 takich rodzin. Pozostałe 74,51% badanych zaprzeczyło posiadaniu takich znajomości.

Wykres nr 45. Ile znasz rodzin w których stosowane kary cielesne wobec dziecko?



3.4. UZALEŻNIENIA : ALKOHOLIZM , NARKOMANIA , PALENIE PAPIEROSÓW

A. PICIE ALKOHOLU

Uzależnienie od alkoholu jest chorobą chroniczną, postępującą i potencjalnie śmiertelną. Nie jest możliwe całkowite jej wyleczenie, a jedynie zahamowania narastania jej objawów i szkód zdrowotnych z nią związanych.

W świetle nowoczesnej wiedzy uzależnienie od alkoholu jest chorobą wieloczynnikową, bio-psycho-społeczną, uszkadzającą funkcjonowanie człowieka w sferze somatycznej, psychologicznej, społecznej i duchowej.

Gminna Komisja Rozwiązywania Problemów Alkoholowych w Bukowinie Tatrzańskiej podejmuje wiele działań mających na celu przeciwdziałania uzależnieniom . Gminna Komisja prowadzi ścisłą współpracę z placówkami oświatowymi, Ośrodkiem Pomocy Społecznej, Komisariatem Policji i innymi instytucjami, co pozwala skupić się bardziej na problemach związanych z zapobieganiem szerzeniu się alkoholizmu.

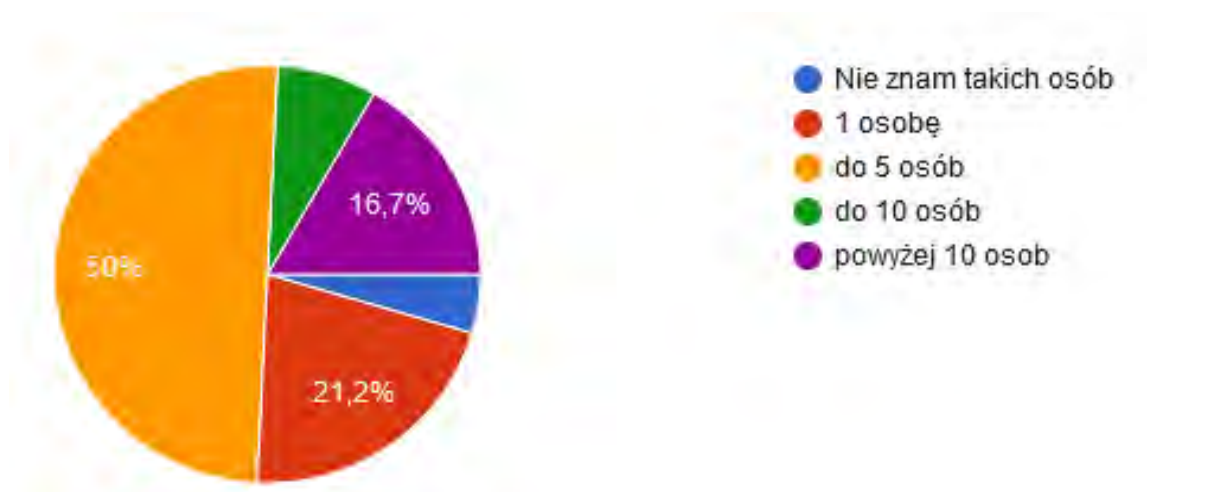
Tabela nr 7. Działalność Gminnej Komisji Rozwiązywania Problemów Alkoholowych.

	2020	2021	2022	2023
Liczba posiedzeń GKRPA	24	20	14	20
Liczba wniosków o leczenie odwykowe	17	23	21	19
Liczba wniosków do sądu o wszczęcie postępowania o leczenie odwykowe	13	13	8	13
Liczba zleceń przeprowadzenia badania przez biegłych sądowych	14	16	12	15
Postanowienia opiniujące pozytywnie lokalizację punktów sprzedaży napojów alkoholowych	80	90	45	70

Dane z przeprowadzonej diagnozy lokalnych zagrożeń społecznych wśród mieszkańców z terenu Gminy Bukowina Tatrzańska wskazują, iż problem alkoholizmu został usytuowany najwyżej w hierarchii problemów społecznych. Jak wynika z odpowiedzi 34,8% badanych postrzega alkoholizm jako problem zauważalny na terenie gminy.

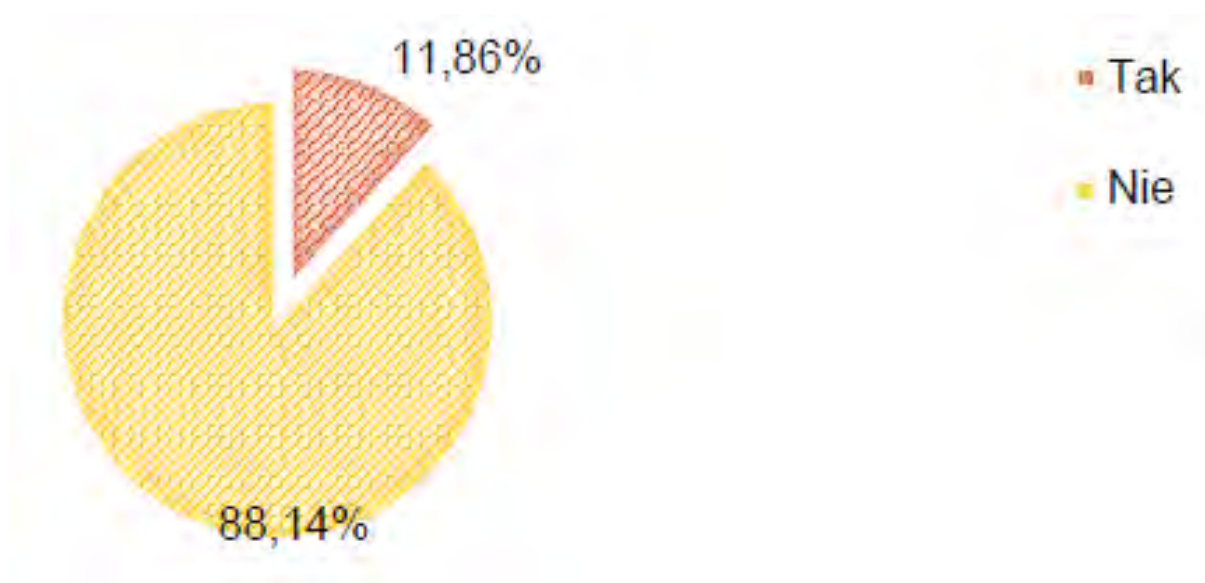
Co więcej, problem odnotowany został także w odpowiedziach respondentów, gdyż łącznie 95,00% zna osobiście kogoś, kto w ich ocenie nadużywa alkoholu, w tym: 21,2 % zna 1 taką osobę , 50,00% do 5 takich osób, 7,00 % od 6 do 10 takich osób, a 16,7 % powyżej 10 takich osób. Pozostali ankietowani, tj. 4,5% zaprzeczyli posiadaniu takich znajomości.

Wykres nr 46. Czy zna Pan/i osobiście kogoś, kto w ich ocenie nadużywa alkoholu ?



Z badań przeprowadzonych wśród uczniów klas piątych i szóstych z terenu gminy Bukowina Tatrzańska wynika, iż 11,86% tj. 14 uczniów odbyło już inicjację alkoholową. Pozostali ankietowani tj. 88,14% odpowiedzieli, że jeszcze nigdy nie pili alkoholu.

Wykres nr 47. Badanie wśród uczniów klas piątych i szóstych dot. pierwszej inicjacji alkoholowej.



Gdy zapytano uczniów czy znają w swoim otoczeniu osoby poniżej 18 roku życia, które sięgają po alkohol, 35,59% przyznało, że zna takie osoby. Pozostałe 64,41% przyznało, że nie posiada takich znajomości.

Wykres nr 48. Czy znają w swoim otoczeniu osoby poniżej 18 roku życia, które sięgają po alkohol?

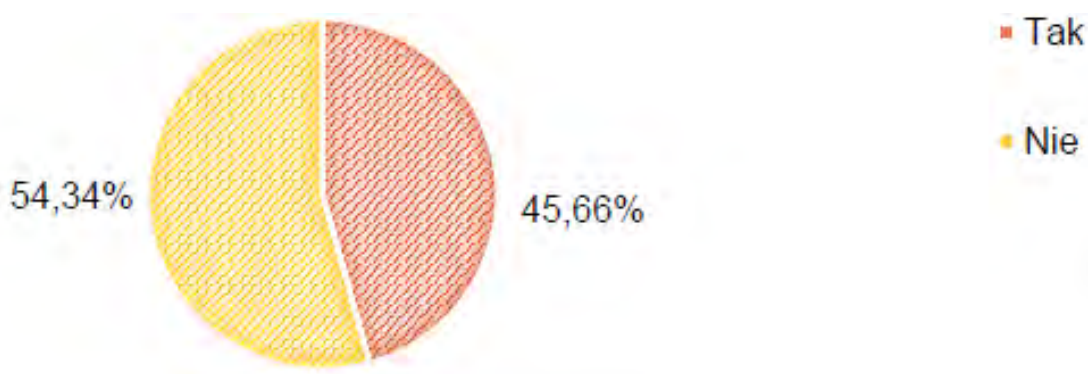


Badania przeprowadzone przez CBOS w 2016 roku ugruntowały tezę, iż napoje alkoholowe to najbardziej rozpowszechniona substancja psychoaktywna wśród nieletnich w Polsce od wielu lat. Jak się okazuje, 75,1% młodzieży w wieku 12-17 lat ma już za sobą pierwsze doświadczenia z alkoholem. Co więcej, do inicjacji alkoholowej wśród polskich nastolatków najczęściej dochodzi w wieku 13 lat, zaś miejscem, w którym po raz pierwszy dochodzi do inicjacji alkoholowej jest własny dom.

Poniżej zaprezentowano dane statystyczne dotyczące spożywania napojów alkoholowych przez uczniów klas siódmych i ósmych z terenu gminy Bukowina Tatrzańska.

Gdy zapytano ankietowanych, czy kiedykolwiek zdarzyło im się spożywać napoje alkoholowe, 54,34% odpowiedziało, że taka sytuacja nie miała jeszcze miejsca. Pozostałe 45,66% badanych, w tym: 44,44% ogółu badanych dziewcząt i 47,30% ogółu badanych chłopców przyznało się do odbycia inicjacji alkoholowej.

Wykres nr 49. Badanie wśród uczniów klas siódmych i ósmych dot. spożywania kiedykolwiek alkoholu



Gdy zapytano uczniów o częstotliwość spożywania alkoholu, 62,03% zadeklarowało, że zdarzyło im się wypić alkohol tylko raz. Kolejno 24,05% przyznało, że spożywa alkohol okazjonalnie, kilka razy w roku, a 8,86% kilka razy w miesiącu. Kolejno 3,80% zaznaczyło, iż spożywa alkohol codziennie lub prawie codziennie, a jeden uczeń przyznał, że ma to miejsce raz w tygodniu.

Tabela nr 8. Jak często sięgasz po alkohol?

Jak często sięgasz po alkohol?	Uczniowie klas siódmych i ósmych szkoły podstawowej n=79
Codziennie lub prawie codziennie	3,80% - 3 osoby
Kilka razy w tygodniu	1,27% - 1 osoba
Kilka razy w miesiącu	8,86% - 7 osób
Kilka razy w roku	24,05% - 19 osób
Piłam/em tylko raz	62,03% - 49 osób

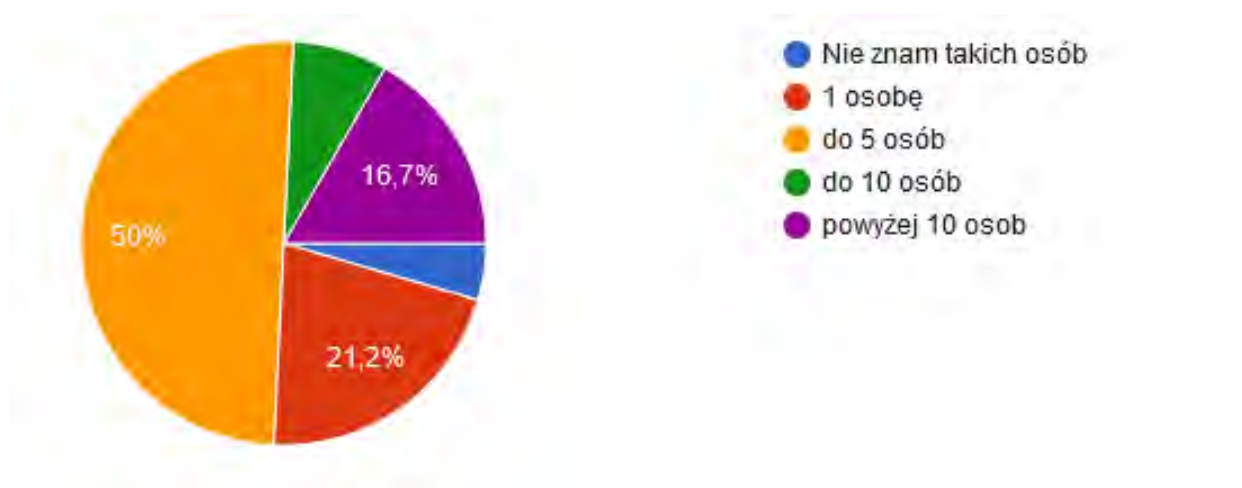
Gdy zapytano ankietowanych o to czy znają w swoim otoczeniu osoby poniżej 18 roku życia, które piją alkohol, 69,94% potwierdziło, że zna takie osoby. Pozostałe 30,06% zaprzeczyło takim znajomościom.

Wykres 50. Czy znasz w swoim otoczeniu osoby poniżej 18 r.ż które piją alkohol ?



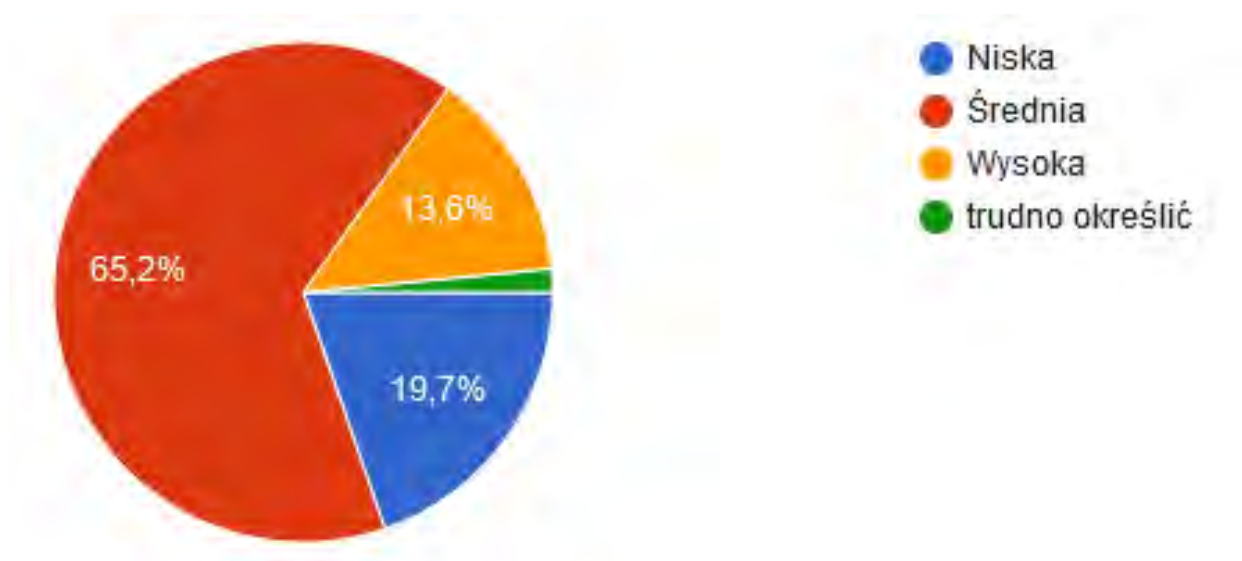
W ankiecie przeprowadzonej na potrzeby tworzenia strategii ankietowanym zadano pytanie :
 Ile zna Pan/i osób nadużywających alkoholu ? – 21,2% ankietowanych zna 1 taką osobę , 50% ankietowanych odpowiedziało ,że zna do 5 takich osób , 7,6% zna do 10 takich osób , 16,7 % zna powyżej 10 takich osób .

Wykres nr 51 . Ile zna Pan/i osób nadużywających alkoholu ?



Inne pytanie brzmiało jaka jest według Pana/i skala zjawiska uzależnienia alkoholowego w Pana/i najbliższym otoczeniu? – 65,2% ankietowanych uznało ,że średnia, 13,6 % udzieliło odpowiedzi – wysoka.

Wykres nr 52 . Jaka jest według Pana/i skala zjawiska uzależnienia alkoholowego w Pana/i najbliższym otoczeniu?

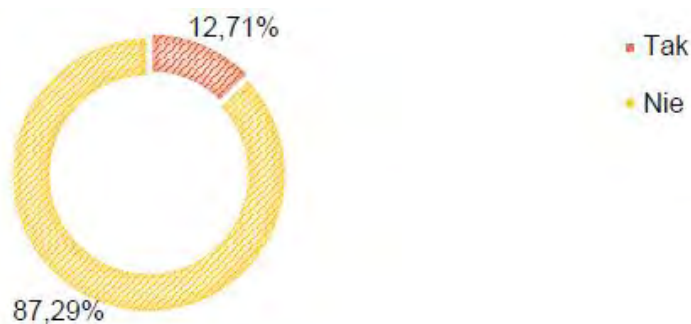


B. ZAŻYWANIE NARKOTYKÓW

Narkomania staje się coraz bardziej powszechnym zjawiskiem w Polsce. Aż co piąty nastolatek spróbował marihuany, co dziesiąty amfetaminy, natomiast co piętnasty próbował heroiny. Narkotyki są coraz bardziej wszechobecne. Przepisy prawne, obowiązujące w Rzeczypospolitej, nakładają szereg sankcji karnych na dealerów narkotyków, osoby, które je wytwarzają, przetwarzają, czerpią zyski ze sprzedaży, czy też sami są ich posiadaczami. Narkomania to obecnie jeden z najaktualniejszych problemów cywilizacyjnych, do których sięga coraz większa liczba młodych ludzi.

Z badań ankietowych przeprowadzonych wśród uczniów klas piątych i szóstych wynika, iż 87,29% badanych nie zna w swoim środowisku osób zażywających narkotyki. Pozostałe 12,71% przyznało natomiast, że zna osoby zażywające tego typu substancje psychoaktywne.

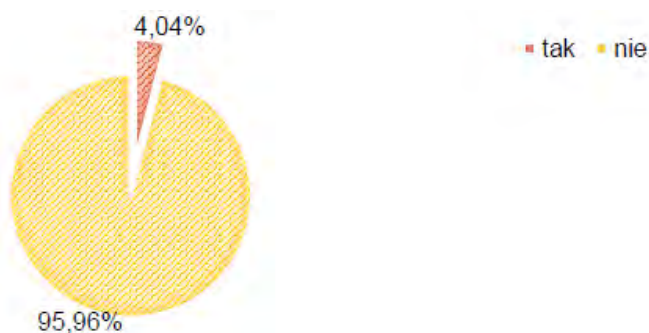
Wykres nr 53. (Uczniowie klas piątych i szóstych) Czy znasz w swoim środowisku osoby zażywające narkotyki?



Zapytano także badanych uczniów, czy kiedykolwiek ktoś namawiał ich do zażycia narkotyków, 1,69% potwierdziło takie sytuacje, natomiast pozostałe 98,31% zaprzeczyło.

Z badań ankietowych przeprowadzonych wśród uczniów z klas siódmych i ósmych z terenu gminy Bukowina Tatrzańska wynika, że zdecydowana większość respondentów tj. 95,96% nie miała dotychczas kontaktu z narkotykami. Pozostałe 4,04% tj. 7 osób przyznało się do pierwszych eksperymentów z tego typu substancjami.

Wykres nr 54. (Uczniowie klas siódmych i ósmych) Czy znasz w swoim środowisku osoby zażywające narkotyki?

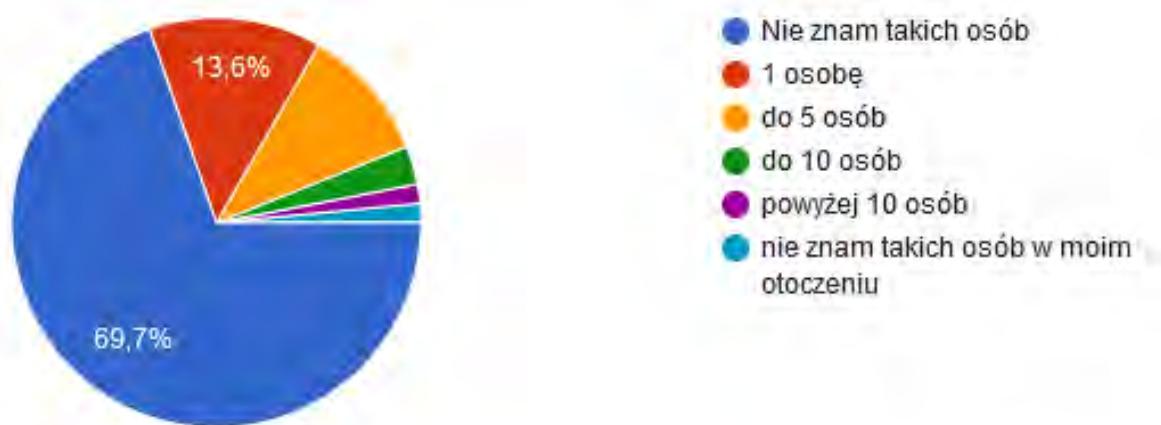


Gdy zapytano respondentów czy znają w swoim otoczeniu osoby zażywające narkotyki, 23,12% udzieliło odpowiedzi twierdzącej. Pozostałe 76,88% zaprzeczyło posiadaniu takich znajomości.

W ankiecie przeprowadzonej na potrzeby tworzenia strategii ankietowanym zadano pytanie :

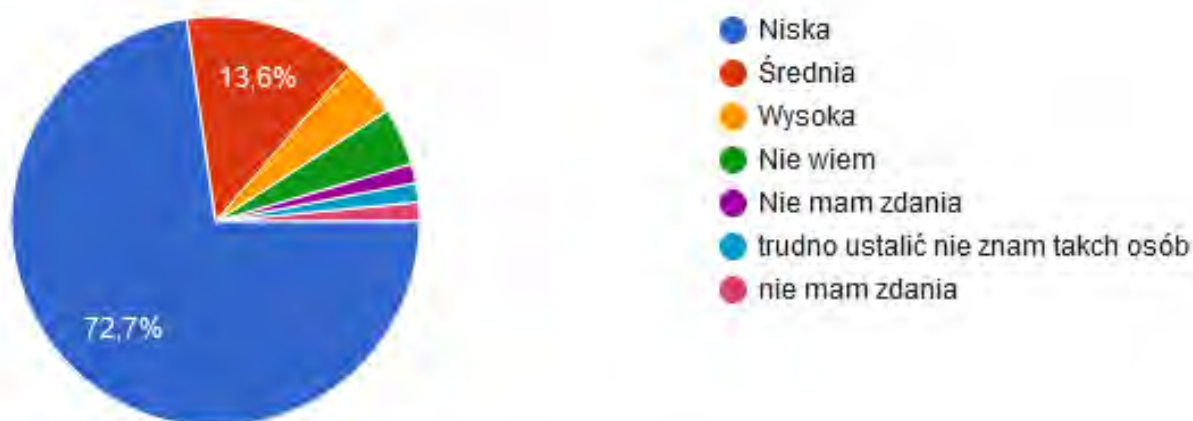
Ile Pan/i zna osób nadużywających narkotyków ? - 69,7% ankietowanych udzieliło odpowiedzi nie znam takich osób , natomiast 13,6% ankietowanych odpowiedziało ,że zna 1 taka osobę , 10,6% zna do 5 takich osób.

Wykres nr 55. Ile Pan/i zna osób nadużywających narkotyków ?



Inne pytanie brzmiało jaka jest według Pana/i skala zjawiska uzależnienia narkotykowego w Pana/i najbliższym otoczeniu? – 72,7 % ankietowanych uznało ,że niska, 13,6 % udzieliło odpowiedzi – średnia .

Wykres nr 56. Jaka jest według Pana/i skala zjawiska uzależnienia narkotykowego w Pana/i najbliższym otoczeniu?



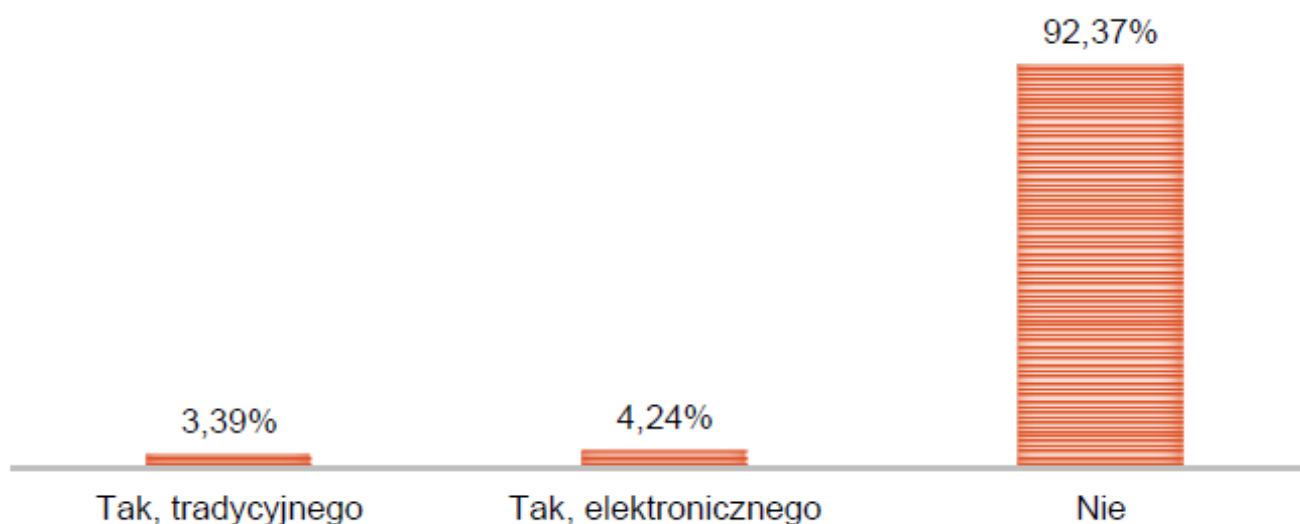
C. PALENIE PAPIEROSÓW

Jedną z najbardziej popularnych i powszechnie dostępnych substancji uzależniających jest nikotyna. Palenie tytoniu – jako jedna z legalnych, dopuszczonych do sprzedaży substancji psychoaktywnych - nie jest przedmiotem aż tak szerokiej dyskusji społecznych jak nadużywanie alkoholu czy stosowanie narkotyków. Niewątpliwie przyczyną takiego stanu rzeczy jest fakt, że palenie papierosów nie ma tak daleko idących konsekwencji społecznych – choć bardzo poważne zdrowotne.

Udział zgonów z powodu chorób wywołanych przez palenie sięga 15% wszystkich zgonów, czyli co siódma osoba umiera wyłącznie z powodu palenia. Palenie papierosów jest przyczyną 30% przedwczesnych zgonów dorosłych mężczyzn w Polsce. Żaden inny pojedynczy czynnik nie ma tak istotnego negatywnego wpływu na stan zdrowia polskiej populacji.

Wśród uczniów klas piątych i szóstych z terenu gminy Bukowina Tatrzańska 4,24% ankietowanych przyznało się do zapalenia elektronicznego papierosa, natomiast 3,39% paliło tradycyjne papierosy. Pozostałe 92,37% uczniów odpowiedziało, że jeszcze nigdy nie zdarzyło im się zapalić.

Wykres nr 57. Palenie papierosów elektronicznych lub tradycyjnych papierosów przez uczniów klas piątych i szóstych .



W drodze badania okazało się również, iż ogółem 49,15% uczniów zna w swoim otoczeniu osoby poniżej 18 roku życia, które palą papierosy. Pozostałe 50,85% zaprzeczyło posiadaniu takich znajomości.

W trakcie badania zapytano więc uczniów klas siódmych i ósmych z terenu gminy Bukowina Tatrzańska, czy kiedykolwiek zdarzyło się im zapalić papierosa. Do odbycia inicjacji nikotynowej przyznało się łącznie 27,75% badanych uczniów, z czego 9,25% w tym: 5,05% ogółu badanych dziewcząt oraz 14,86% ogółu badanych chłopców zapaliło e-papierosa, a 18,50% w tym: 17,17% ogółu badanych dziewcząt oraz 20,27% ogółu badanych chłopców paliło tradycyjne papierosy. Pozostałe 72,25% stanowili uczniowie niepalący.

Tabela nr 9. Czy zdarzyło Ci się zapalić papierosa?

Czy zdarzyło Ci się zapalić papierosa?	Uczniowie klas siódmych i ósmych szkoły podstawowej n= 173
Nigdy nie paliłam/-em papierosów	72,25% - 125 osób
Tak, ale elektronicznego (e-papierosa)	9,25% - 16 osób
Tak, tradycyjne papierosy	18,50% - 32 osoby

Następnie zapytano uczniów palących e-papierosy o ich stopień ich szkodliwości w porównaniu do zwykłych papierosów. I tak, 56,25% z nich uważa, że są one mniej szkodliwe. Kolejno 25,00% przyznało, że są one tak samo szkodliwe jak zwykłe papierosy. Pozostałe 18,75% nie udzieliło jednoznacznej odpowiedzi. Idąc dalej, jeden uczeń przyznał, iż rodzice pozwalają mu palić e-papierosy.

Zapytano też uczniów w jakim wieku zdarzyło się im po raz pierwszy zapalić. Wśród uczniów palących e-papierosy przeważał odsetek wskazujący na wiek 14 lat, natomiast wśród uczniów palących tradycyjne papierosy najwyższy odsetek wskazywał na wiek 11 lat.

Tabela nr 10. W jakim wieku pierwszy raz zapaliłeś e- papierosa?

W jakim wieku pierwszy raz zapaliłeś?	E- papierosy
11 lat	0,00%
12 lat	18,75%
13 lat	18,75%
14 lat	50,00%
15 lat	12,50%

Tabela nr 11. W jakim wieku pierwszy raz tradycyjnego papierosa?

W jakim wieku pierwszy raz zapaliłeś?	Papierosy tradycyjne
11 lat	50,00%
12 lat	25,00%
13 lat	15,63%
14 lat	6,25%
15 lat	3,13%

3.5. PROBLEMY OPIEKUŃCZO-WYCHOWAWCZE I SYSTEM PIECZY ZASTĘPCZEJ

Rolą rodziny jest zapewnienie dziecku opieki, gdyż z racji wieku nie jest ono w stanie samodzielnie sobie jej zapewnić oraz jego wychowanie w celu przygotowania dziecka do życia w społeczeństwie. Rodzina jednak nie zawsze prawidłowo wykonuje powyższe zadania, przepisy ustawy o pomocy społecznej wskazują zwłaszcza na rodziny niepełne i wielodzietne. Bezradność występować może także w kwestii prowadzenia gospodarstwa domowego – problem z zapewnieniem żywności, odzieży, mieszkania itp. Bezradności tej nie należy jednak mylić z problemem posiadania przez rodzinę niewystarczających środków finansowych na zabezpieczenie tych potrzeb, gdyż w tym wypadku niezaspokojenie ich nie musi występować w parze z nieprawidłowym pełnieniem funkcji opiekuńczo-wychowawczych.

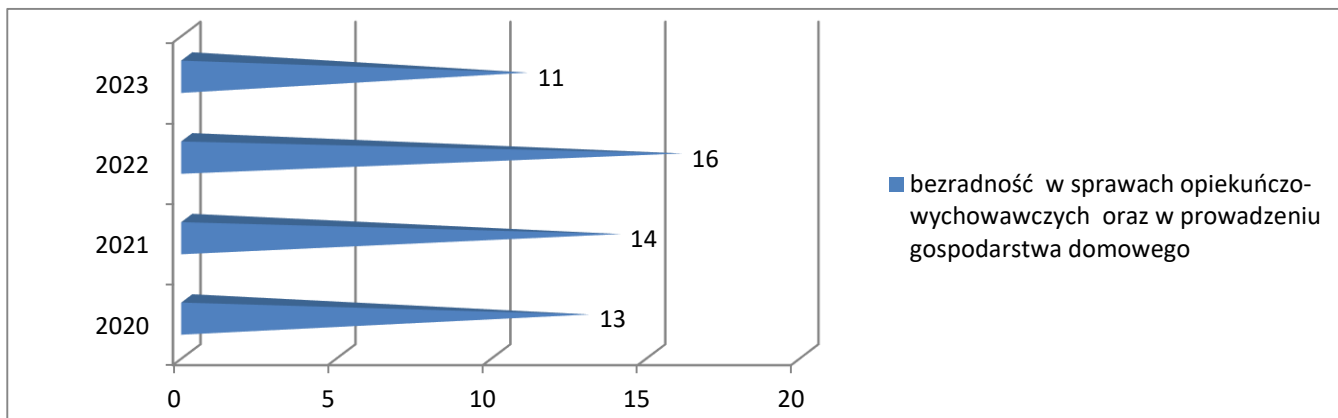
O bezradności w prowadzeniu gospodarstwa domowego powinno mówić się w odniesieniu do rodzin, które posiadają wystarczające środki finansowe na zabezpieczenie podstawowych potrzeb, lecz środkami tymi dysponują w nieodpowiedni sposób.

Zadania w zakresie wspierania rodzin borykających się z trudnościami w wypełnianiu funkcji opiekuńczo-wychowawczych realizowane są w oparciu o ustawę z dnia 9 czerwca 2011 r. o wspieraniu rodziny i systemie pieczy zastępczej.

Rodzinom przeżywającym trudności w wypełnianiu funkcji opiekuńczo-wychowawczej udzielane jest wsparcie w postaci usług asystenta rodziny. Asystent rodziny pełni ważną rolę w systemie wspierania rodziny. Niezależnie od pracowników socjalnych, asystent rodziny zajmuje się wyłącznie pomocą

i pracą z rodziną. Celem pracy asystenta jest osiągnięcie przez rodzinę podstawowego poziomu stabilności życiowej, która umożliwi jej wychowanie dzieci. Ośrodek Pomocy Społecznej w Bychawie zatrudniał asystenta rodziny, który objął wsparciem najbardziej potrzebujące rodziny .

Wykres nr 58 . Bezradność w sprawach opiekuńczo-wychowawczych i w prowadzeniu gospodarstwa domowego w Gminie Bukowina Tatrzańska

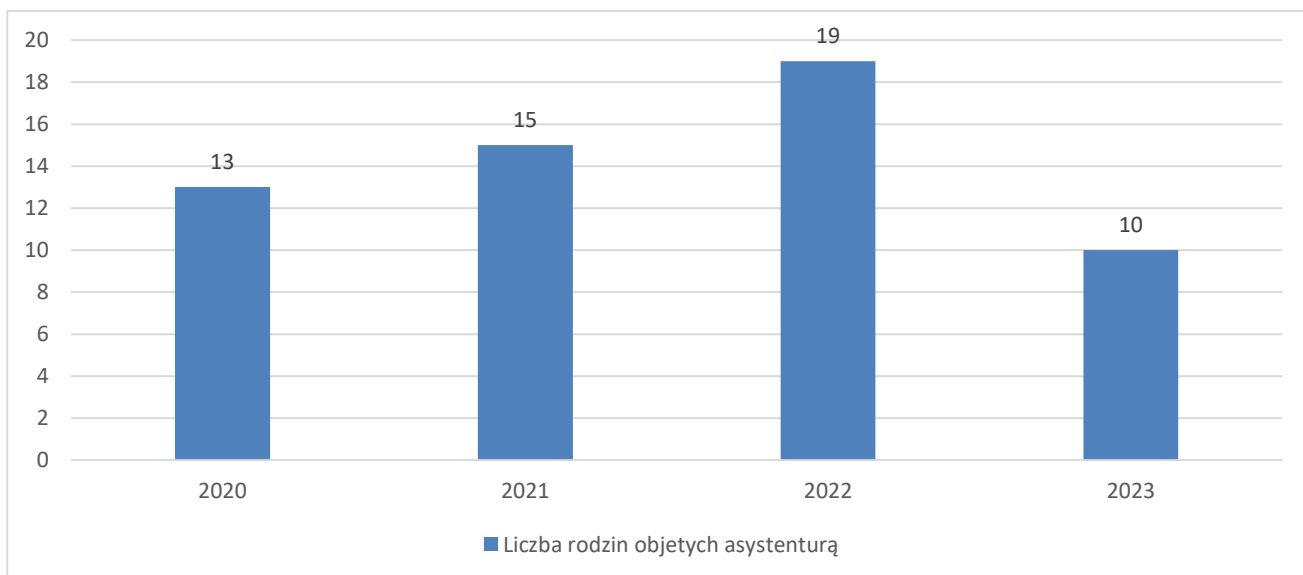


Z danych systemu Pomost za lata 2020 do 2023 wynika, że bezradność w sprawach opiekuńczo-wychowawczych zdiagnozowano odpowiednio w 2020 – w 13 rodzinach, 2021 – w 14 rodzinach, 2022 – w 16 rodzinach i w 2023 – w 11 rodzinach.

Głównym zadaniem asystentury jest niedopuszczenie do oddzielenia dzieci od rodziny oraz podjęcie działań zmierzających do zażegnania kryzysu w rodzinie.

Poniższy wykres prezentuje liczbę rodzin objętych wsparciem asystenta rodziny w Gminie Bukowina Tatrzańska w latach 2020-2023.

Wykres nr 59 . Liczba rodzin objętych wsparciem asystenta rodziny

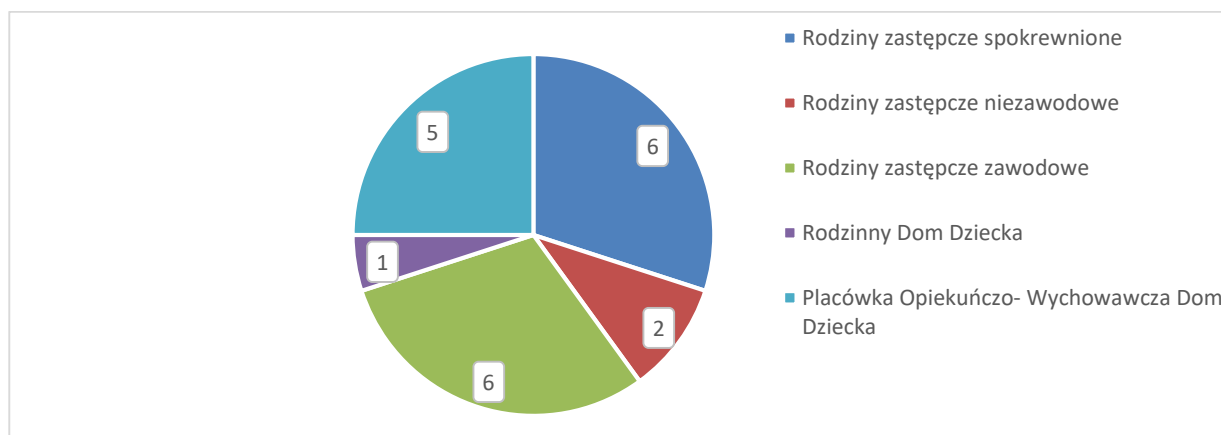


W przypadku niemożności zapewnienia dziecku opieki i wychowania przez rodziców dziecko trafia do pieczy zastępczej. Pieczę zastępczą organizuje powiat, natomiast umieszczenie dziecka w pieczy zastępczej następuje na podstawie orzeczenia sądu.

Ośrodek Pomocy Społecznej w Bukowinie Tatrzańskiej realizując zadanie wspierania rodziny i pieczy zastępczej ponosi odpłatność za 19 dzieci umieszczonych w pieczy zastępczej .

Zgodnie z danymi PCPR 1 dziecko przebywa w Rodzinnym Domu Dziecka , 5 dzieci przebywa w rodzinach zastępczych zawodowych , 2 dzieci przebywa w rodzinach zastępczych niezawodowych, 5 dzieci przebywa w Placówce Opiekuńczo-Wychowawczej , 6 dzieci przebywa w rodzinach zastępczych spokrewnionych .

Wykres nr 60. Piecza zastępcza



W przygotowanej ankiecie do celów diagnozy środowiska naszej Gminy zamieszczono dwa pytania dotyczące bezradności rodzin.

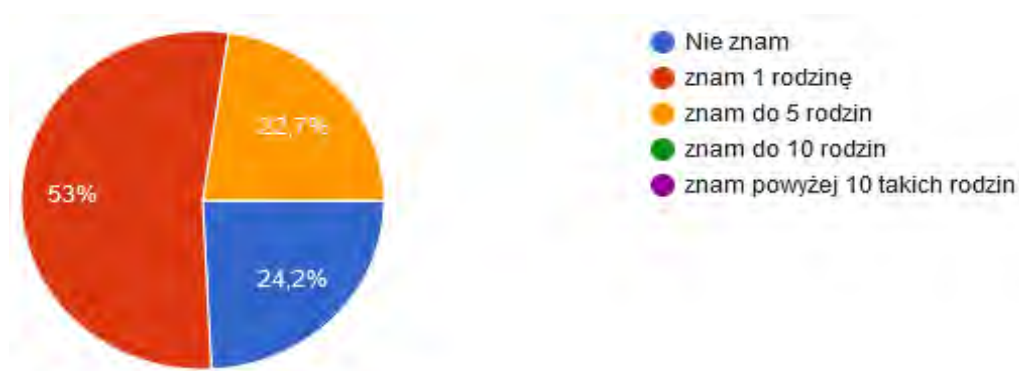
Pierwsze pytanie brzmiało : Czy zna Pan/i rodziny , w których występuje bezradność rodziców w sprawach opiekuńczo-wychowawczych oraz w prowadzeniu gospodarstwa domowego?

24,2% badanych odpowiedziało – nie znam

53% badanych odpowiedziało – znam 1 rodzinę

22,7% badanych odpowiedziało - znam do 5 rodzin.

Wykres nr 61. Czy zna Pan/i rodziny , w których występuje bezradność rodziców w sprawach opiekuńczo-wychowawczych oraz w prowadzeniu gospodarstwa domowego?



Drugie pytanie dotyczyło wskazania przyczyn bezradności w rodzinach .

53 % badanych wskazało niskie umiejętności rodzicielskie ,

51,5% - uzależnienia

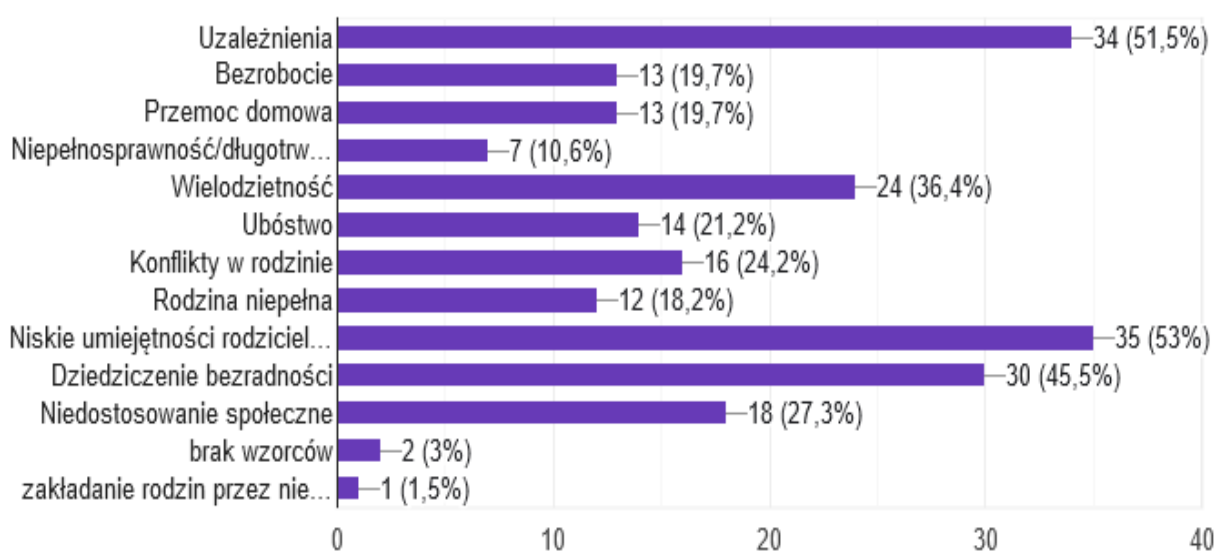
45,5% - dziedziczenie bezradności

36,4% -wielodzietność

27,3% - niedostosowanie społeczne

24,2 % - konflikty w rodzinie

Wykres nr 62. Przyczyny bezradności wg opinii ankietowanych .



Na terenie Gminy Bukowina Tatrzańska nie funkcjonują placówki wsparcia dziennego dla dzieci i młodzieży . W 5 szkołach podstawowych funkcjonują świetlice , na terenie Gminy jest szeroko rozwinięta oferta dla dzieci i młodzieży w celu spędzania wolnego czasu : zespoły regionalne , zespoły muzyczne , grupy apostołskie , amatorskie zespoły teatralne , grupy sportowe (koszykówka, piłka nożna) , baseny.

W jednym z pytań ankietowych zadano pytanie nt. konieczności utworzenia placówki wsparcia dziennego dla dzieci i młodzieży tylko 3 % ankietowanych wskazało odpowiedź tak.

3.6.BEZROBOCIE

Bezrobocie jest problemem złożonym i różnie definiowanym. Szerszą kategorią jest pozostawanie bez pracy lub nieaktywność zawodowa. Są to kategorie szczególnie ważne z punktu widzenia opisu klientów pomocy społecznej oraz programów adresowanych do nich w ramach tego systemu.

Statystyki dotyczące bezrobocia w znacznym stopniu zniekształcają obraz tego zjawiska głównie ze względu na duży stopień tzw. bezrobocia utajonego oraz „pracy na czarno”. Bezrobocie obniża standard życia i rozszerza obraz patologii społecznej. Bezpośrednio wpływa na poziom życia rodzin i prowadzi często do :

- dezintegracji rodziny,
- osłabienia więzi emocjonalnych między członkami rodziny,
- zwiększa ryzyko zaistnienia patologii życia społecznego,
- utraty poczucia bezpieczeństwa i wpływu na własne życie,
- degradacji ekonomicznej i społecznej.

Bezrobocie jest dotkliwie nie tylko dla osób pozostających bez pracy, lecz także dla ich rodzin. W funkcjonowaniu rodzin dotkniętych bezrobociem dochodzi do poważnych zakłóceń. Negatywne zmiany mogą dotyczyć wszystkich funkcji rodziny. Negatywny wpływ bezrobocia na więź małżeńską niesie ze sobą niebezpieczeństwo osłabienia związków uczuciowych i zaburzenia ról małżeńskich i rodzicielskich. Utrata pracy zawodowej wpływa najczęściej na powstawanie napięć i konfliktów w rodzinie. Z drugiej strony, ograniczenie możliwości materialnego zabezpieczenia rodziny prowadzi do ograniczenia stopnia zaspokojenia podstawowych potrzeb. Bezrobocie rodziców nie stwarza poczucia bezpieczeństwa u dzieci i negatywnie wpływa na ich dalszą edukację. Często prowadzi do rozpadu rodziny i może być zagrożeniem przyjmowania przez dzieci negatywnych wzorców osobowych a w konsekwencji dziedziczenia statusu bezrobotnego.

Wskaźnik stopy bezrobocia wynosił na ostatni dzień lipca 2024r. dla powiatu tatrzańskiego – 8,1%, dla województwa małopolskiego – 4,1%, dla kraju – 5,0 %.

Tabela nr 12. Stopa bezrobocia na dzień 31.07.2024r.

Stopa bezrobocia w Polsce	5,0%
Stopa bezrobocia w województwie małopolskim	4,1%
Stopa bezrobocia w powiecie tatrzańskim	8,1%
Liczba osób bezrobotnych w powiecie tatrzańskim	2210
Liczba osób bezrobotnych w Gminie Bukowina Tatrzańska	324

Zródło: Opracowanie PUP Zakopane

Warto zaznaczyć, że w walce z bezrobociem znaczącą rolę odgrywa Powiatowy Urząd Pracy w Zakopanem . Oferta działań adresowanych do bezrobotnych jest bardzo szeroka i obejmuje między innymi:

szkolenia, doradztwo zawodowe, pośrednictwo pracy, staże, prace interwencyjne, roboty publiczne, prace społecznie użyteczne, jednorazową pomoc na podjęcie działalności gospodarczej.

Poniższa tabela przedstawia liczbę osób bezrobotnych z powiatu tatrzańskiego w podziale na wiek zarejestrowanych .

Tabela nr 13. Bezrobotni w powiecie tatrzańskim a wiek , stan na dzień 31 września 2024r.

Ogółem	2221
18-24	379
25-34	598
35-44	528
45-54	395
55-59	195
60-65	131

Źródło: Dane GUS

Tabela nr 14. Wskaźnik bezrobocia wśród beneficjentów pomocy społecznej w Bukowinie Tatrzańskiej wynosił :

ROK	WSKAŹNIK
2020	22%
2021	22%
2022	26%
2023	27%

Źródło : Ocena Zasobów Pomocy Społecznej

Na potrzeby niniejszej strategii w przygotowanej ankiecie zadano pytanie: Jaki jest Pana/i zdaniem poziom bezrobocia w naszej Gminie ?

niski - odpowiedziało 48,5% ankietowanych

średni – odpowiedziało 40,9% ankietowanych

Wykres nr 63. Jaki jest Pana/i zdaniem poziom bezrobocia w naszej Gminie ?



3.7. KULTURA , TURYSTYKA i KULTURA FIZYCZNA

W Gminie Bukowina Tatrzańska funkcjonuje Bukowiańskie Centrum Kultury „Dom Ludowy” zajmuje się on upowszechnianiem różnych dziedzin sztuki .

Organizowane są tutaj liczne (na szczeblu gminnym, regionalnym i ogólnopolskim) konkursy, zajęcia plastyczne i folklorystyczne, wernisaże, spotkania autorskie oraz festiwale, są narzędziami do popularyzowania, promowania oraz zachowania i dokumentowania tradycji związanych z polską kulturą ludową. Wszystkie podejmowane działania, służą zachowaniu materialnego i niematerialnego dziedzictwa kulturowego przodków a należą do nich :

- 1) Warsztaty Twórcze w Szkole Folkloru i Sztuki Ludowej (skórnictwo, metaloplastyka, haft , plastyka zdobnicza i obrzędowa)
- 2) Zajęcia teatralne dla dzieci i młodzieży
- 3) Szkoła Ginących Zawodów (haft , ceramika , malowanie na szkle , rzeźba i snycerka)
- 4) Konkurs Gawędy i Recytacji im. Hanki Nowobilskiej
- 5) Małe Bajania – przegląd Gminnych Zespołów Regionalnych
- 6) Sabałowe Bajania – Ogólnopolski konkurs gawędziarzy , instrumentalistów , śpiewaków , družbów , i starostów weselnych
- 7) Tatrzański Zwyrł – Gminny konkurs tańca góralskiego i zbójnickiego
- 8) Szkoła Góralskiego Muzykowania
- 9) Koncerty kolęd , Góralskie Jasełka
- 10) Konkurs palm wielkanocnych
- 11) Góralski Karnawał - Ogólnopolski konkurs grup kolędniczych, popis par tanecznych, konkurs tańca zbójnickiego, kumoterki.

Pod patronatem BCK funkcjonuje w Gminie Bukowina Tatrzańska 15 Zespołów regionalnych prowadzących swoją działalność przez cały rok.tj:

- Dziecięcy Zespół Góralski „Zyngierki Białcańskie" z Białki Tatrzańskiej
- Dziecięcy Zespół Góralski „Mali Białcanie” z Białki Tatrzańskiej
- Zespół Regionalny „Białcanie” z Białki Tatrzańskiej
- Zespół Regionalny „Mali Brzegowianie” z Brzegów
- Zespół Regionalny „Brzegowianie” z Brzegów
- Dziecięcy Zespół Góralski „Orlynta” im. Anny Koszarek z Bukowiny Tatrzańskiej
- Zespół Góralski „Mali Wyrchowianie” z Bukowiny Tatrzańskiej
- Zespół Góralski „Wyrchowianie” z Bukowiny Tatrzańskiej

- Zespół Regionalny „Koce Łapki” z Czarnej Góry
- Zespół Regionalny „Ciardasie” z Czarnej Góry-Zagóry
- Dziecięcy Zespół Regionalny „Mali Jurgowianie” z Jurgowa
- Zespół Regionalny „Podhale Grupa Spiska” z Jurgowa
- Dziecięcy Zespół Góralski „Zawaternik” z Leśnicy-Gronia
- Zespół Góralski „Ślebodni” z Leśnicy-Gronia
- Zespół Regionalny „Rzepiscanie” z Rzepisk

Na stronie internetowej BCK założono on-linowy kącik dla dzieci , gdzie można znaleźć kolorowanki o regionalnej tematyce.

W Gminie Bukowina Tatrzańska występują wysokiej klasy zabytki , które jednocześnie tworzą ważny element Gminy i oferty turystycznej. Zabytkami o szczególnym znaczeniu są :

- Kościół pod wezwaniem świętego Szymona i Judy Tadeusza w Białce Tatrzańskiej wybudowany w pierwszej połowie XVIII wieku
- Kapliczka Świętego Jana u Matysów w Białce Środkowej
- Kapliczka Świętego Józefa z Dzieciątkiem w Białce Tatrzańskiej , która powstała najprawdopodobniej około 1780 roku
- Kościół pod wezwaniem Najświętszego Serca Pana Jezusa w Bukowinie Tatrzańskiej wybudowany w 1887 roku
- Kaplica p.w. Trójcy Świętej w Czarnej Górze , wybudowana w 1872 roku
- Drewniana zagroda Korkoszów w Czarnej Górze
- Kościół p.w. św. Sebastiana Męczennika w Jurgowie ufundowany w 1650. Atrakcją turystyczną jest znajdujący się pod chórem wizerunek diabła pokonanego przez Archanioła. Obok kościoła stoi murowana dzwonnica zbudowana w 1881 roku.
- "Zagroda Sołtysów" w Jurgowie , wybudowana w 1861 roku.

Gmina Bukowina Tatrzańska posiada też szeroką ofertę dla osób chcących odpoczywać w sposób aktywny.

Dużą atrakcją turystyczną dla osób wypoczywających w naszej Gminie jak również dla samych mieszkańców stały się stoki narciarskie w Bukowinie Tatrzańskiej , Białce Tatrzańskiej, Jurgowie, Czarnej Górze oraz termy w Bukowinie Tatrzańskiej i Białce Tatrzańskiej.

Do innych atrakcji turystycznych Gminy możemy zaliczyć walory przyrodnicze.

W ciepłej połowie roku szczególnie chętnie zjeżdżają się amatorzy górskiej wędrowki i wspinaczki. Można tu skorzystać z rozwiniętej sieci szlaków turystycznych. Na terenie gminy Bukowina Tatrzańska leżą Tatry Wysokie z takimi skarbami jak Morskie Oko, Rysy, Dolina Pięciu Stawów Polskich, Orla Perć, Wołoszyn czy Świnica. Gmina oferuje liczną i zróżnicowaną bazę noclegową – od pokoi gościnnych w gospodarstwach rolnych po pensjonaty.

Biorąc pod uwagę sferę rekreacyjno – sportową Gminy Bukowina Tatrzańska jak już wspomniano są tutaj liczne stoki narciarskich funkcjonujących na terenie Gminy oraz termach, ale znajdziemy tutaj również :

- tereny spacerowe oferujące najpiękniejsze widoki na Tatry, Pieniny, Gorce i Babią Górę w Beskidach,
- trasy dla kolarstwa górskiego.
- rafting - spływ łodziami pontonowymi i kajakami po Białce, jedynej w Polsce rzece typu alpejskiego.
- ośrodki jazdy konnej.
- lodowisko.

Na terenie Gminy Bukowina Tatrzańska funkcjonuje siedem klubów sportowych :

- Klub Sportowy "Rysy"
- Parafialny Uczniowski Klub Sportowy "Zawrat"
- Ludowy Klub Sportowy "Watra"
- Klub Sportowy "Białka"
- Klub Sportowy "Hetman" Leśnica-Groń
- Ludowy Klub Sportowy "Granit" w Czarnej Górze
- Ludowy Klub Sportowy "Murań Jurgów" .

Kluby wykorzystują boiska oraz Orliki w Białce Tatrzańskiej, Groniu, Jurgowie oraz Bukowinie Tatrzańskiej. Biorą udział w imprezach sportowych o zasięgu lokalnym oraz ogólnokrajowym.

W ramach zadań z zakresy kultury fizycznej corocznie organizowane są zawody dla uczniów szkół podstawowych z terenu Gminy w szczególności:

- koszykówka
- siatkówka
- piłka nożna
- łyżwiarstwo
- tenis stołowy.

Dzieci ze szkół podstawowych mają także możliwość nauki pływania . W Szkole Podstawowej w Bukowinie Tatrzańskiej został uruchomiony nie tylko dla uczniów z naszej Gminy do użytku dla wszystkich zainteresowanych basen .Dla użytkowników przygotowano 4 tory pływackie, każdy o długości ok. 17 metrów, dla najmłodszych brodzik o głębokości 60 cm. W obiekcie dostępne są także szatnie z prysznicami.

W kwietniu 2019 roku w Białce Tatrzańskiej zostało otwarte Gminne Centrum Rekreacji i Sportu. Hala ma służyć uczniom miejscowej szkoły, ale też całej gminie, klubom sportowym oraz odwiedzającym nas turystom. Odbywają się tutaj również zajęcia aerobiku.

Gminne Centrum Rekreacji i Sportu ma do dyspozycji pełnowymiarową halę sportową (25,5 x 44 m).

Na hali jest możliwość stworzenia następujących boisk do różnych dyscyplin:

- 3 pełnowymiarowe boiska do siatkówki lub jedno centralne z pełnym certyfikowanym sprzętem do rozgrywania meczy (stanowisko sędziego, elektroniczny system zgłaszania czasu w siatkówce),
- pełnowymiarowe boisko do koszykówki z koszami najazdowymi lub 3 boiska do koszykówki o niepełnym wymiarze,
- pełnowymiarowe boisko do piłki ręcznej,
- pełnowymiarowe boisko do futsalu z bramkami do futsalu,
- możliwe jest rozgrywanie meczy, prowadzenie treningów także w inne dyscypliny halowe.

Boisko może być dzielone kotarami na 3 sektory. Jest możliwość opuszczenia piłkochwyków za bramkami jak i przed trybunami. Na wyposażeniu jest 5 szatni z pełnym zapleczem sanitarnym, pomieszczenie dla sędziów, pomieszczenie do badań antydopingowych. Na potrzeby rozgrywania meczy są do dyspozycji dwie tablice wyników z możliwością wyświetlania tekstów oraz wysokiej jakości sprzęt nagłaśniający.

Hala dysponuje klimatyzacją i specjalnym systemem utrzymywania odpowiedniej wilgotności i temperatury w całym obiekcie. Obiekt jest wyposażony w 398 miejsc siedzących oraz dużą szatnię dla kibiców odwiedzających obiekt.

Obok budynku GCRiS znajduje się całoroczne boisko ze sztuczną nawierzchnią o wymiarach 50x25m, które jest ogrodzone piłkochwytnymi. W skład GCRiS wchodzi także siłownia z kilkunastoma stanowiskami do ćwiczeń ze strefą aerobową oraz strefą siłową. W skład przyrządów wchodzi m.in. 3 bieżnie z regulowanym poziomem nachylenia, orbitreki, rowerki stacjonarne atlasy, brama, kilka ławeczek i wiele ciężarów. Siłownia wyposażona w bardzo wydajny system klimatyzacji i wentylacji.

Jedno z pytań ankietowych dotyczyło sytuacji kultury i sportu na terenie naszej Gminy.

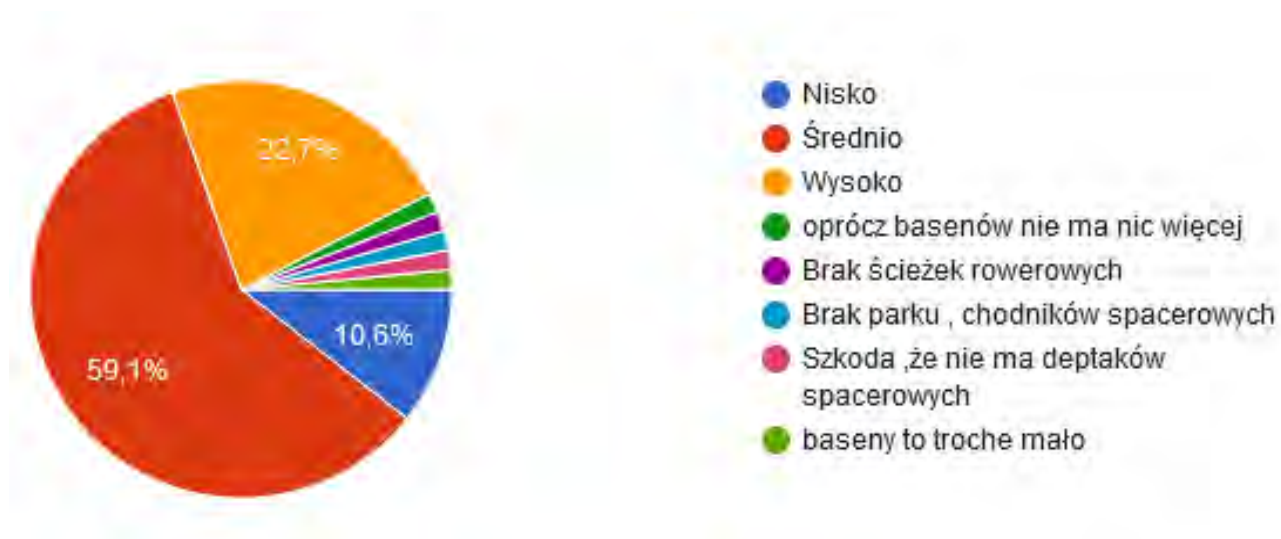
Pytanie brzmiało: Jakie problemy w obszarze kultury i sportu występują Pana/i zdaniem na terenie naszej Gminy? 71,2% respondentów stwierdziło, że nie zauważa problemów w tym obszarze.

Wykres nr 64. Jakie problemy w obszarze kultury i sportu występują Pana/i zdaniem na terenie naszej Gminy?



Na pytanie dotyczące oceny dostępu do obiektów rekreacyjnych w naszej Gminie aż 59,1% ankietowanych odpowiedziało - średnio, natomiast 22,7% udzieliło odpowiedzi - wysoko, 10,6% odpowiedziało - nisko.

Wykres nr 65. Dostępność do obiektów rekreacyjnych w Gminie Bukowina Tatrzańska



3.8. EDUKACJA


Edukacją i wychowaniem w Gminie Bukowina Tatrzańska zajmują się publiczne szkoły podstawowe wraz z oddziałami przedszkolnymi oraz publiczne i niepubliczne przedszkola tj.

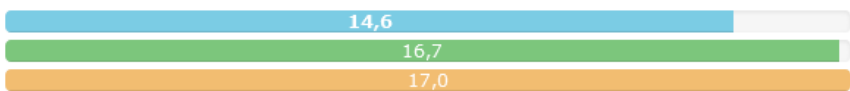
1. Szkoły Podstawowe wraz z oddziałami przedszkolnymi :

- Szkoła Podstawowa w Bukowinie Tatrzańskiej
- Szkoła Podstawowa w Brzegach
- Szkoła Podstawowa w Jurgowie
- Szkoła Podstawowa w Rzepiskach
- Szkoła Podstawowa nr 1 w Czarnej Górze
- Szkoła Podstawowa nr 2 w Czarnej Górze
- Szkoła Podstawowa w Białce Tatrzańskiej
- Szkoła Podstawowa w Leśnicy – Groniu

2. Przedszkola :

- Przedszkole Samorządowe w Jurgowie
- Przedszkole Niepubliczne Hopsasa w Bukowinie Tatrzańskiej
- Niepubliczne Przedszkole "Magiczna Kraina - Leśne Ludki"
- Niepubliczne Przedszkole "Smerfna Kraina" w Białce Tatrzańskiej .

Szkoły podstawowe dla dzieci i młodzieży bez szkół specjalnych				8
Oddziały				84
Uczniowie				1 228
Kobiety (uczniowie)	593	Mężczyźni (uczniowie)	635	
				
Uczniowie w 1 klasie				151
Kobiety (uczniowie w 1 klasie)	73	Mężczyźni (uczniowie w 1 klasie)	78	
Absolwenci				158
Kobiety (absolwenci)	69	Mężczyźni (absolwenci)	89	

Uczniowie przypadający na 1 oddział w szkołach podstawowych				14,6
Gmina				
woj. małopolskie				16,7
Polska				17,0
Nauczyciele pełnozatrudnieni i niepełnozatrudnieni w przeliczeniu na etaty (szkoły podstawowe dla dzieci i młodzieży bez szkół specjalnych)				105,3
Kobiety (Nauczyciele w przeliczeniu na etaty)	87,1	Mężczyźni (Nauczyciele w przeliczeniu na etaty)	18,2	

Gmina zapewnia dowożenie uczniom do szkół podstawowych zlokalizowanych na jej terenie oraz dla uczniów posiadających orzeczenie o potrzebie kształcenia specjalnego do specjalnych ośrodków: w Czerwiennem oraz w Nowy Targu.

Corocznie Ośrodek Pomocy Społecznej wspiera finansowo najbardziej potrzebujących uczniów w formie stypendiów szkolnych oraz w formie finansowania posiłków w jednostkach oświatowych.

W ramach przygotowania dokumentu Strategii Rozwiązywania Problemów Społecznych przeprowadzono badanie ankietowe.

Na pytanie : Jakie problemy w obszarze edukacji występują Pana/i zdaniem na terenie naszej Gminy?

Ankietowani wskazali:

Ograniczona liczba placówek wychowania przedszkolnego – 15,2%

Ograniczona liczba placówek zapewniających opiekę dzieciom do lat 3 – 39,4%

Brak wykorzystania bazy szkolnej w czasie wolnym od nauki – 12,1%

Brak ofert zajęć pozaszkolnych- 10,6%

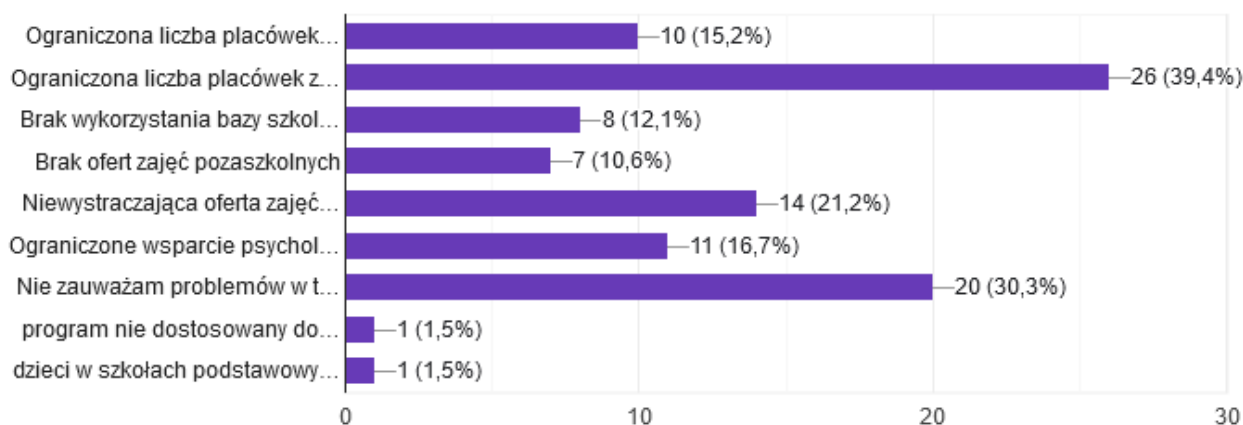
Niewystarczająca oferta zajęć wyrównujących braki edukacyjne- 21,2%

Nie zauważam problemów w tym obszarze – 30,3%

Ograniczone wsparcie psychologiczne – 16,7%

3% badanych uważa ,że problemem jest niedostosowanie program , mnóstwo niepotrzebnego materiału do nauki. Poniższy wykres obrazuje graficzne przedstawienie odpowiedzi na wyżej postawione pytanie.

Wykres nr 66. Jakie problemy w obszarze edukacji występują Pana/i zdaniem na terenie naszej Gminy?



Inne pytanie dotyczyło tego jakie obszary Pana/i zdaniem powinny być szczególnie wspierane i priorytetowo realizowane przez lokalne władze?

30,3 % ankietowanych wskazało – rozwój bazy edukacyjnej – przedszkola i żłobki.

3.9. OCHRONA ZDROWIA

Podstawowa opieka zdrowotna (POZ) jest częścią systemu opieki zdrowotnej, zapewniającą wszystkim osobom uprawnionym do świadczeń zamieszkałym/przebywającym na terytorium Polski kompleksowe i skoordynowane świadczenia opieki zdrowotnej w miejscu zamieszkania. Podstawową Opiekę Zdrowotną w Gminie Bukowina Tatrzańska realizują Niepubliczne Zakłady Opieki Zdrowotnej:

NZOZ Przychodnia Lekarska ul. Długa 145 Bukowina Tatrzańska

- Poradnia urazowo-ortopedyczna
- Pracownia fizjoterapii
- Poradnia rehabilitacyjna
- Hospicjum domowe
- Poradnia reumatologiczna
- Pracownia radiologiczna
- Pracownia USG

Poradnie ul. Kościuszki 11, Bukowina Tatrzańska

- Poradnia Ginekologiczno-Położnicza
- Poradnia Dermatologiczna
- Medycyna szkolna
- Gabinet pielęgniarki środowiskowej

SP ZOZ – Wiejski Ośrodek Zdrowia w Groniu-Leśnicy

Szpital Powiatowy im. dr Tytusa Chałubińskiego w Zakopanem

Uniwersytecki Szpital Ortopedyczno-Rehabilitacyjny w Zakopanem

Szpital Specjalistyczny Chorób Płuc „Odrodzenie” w Zakopanem

Podhalański Szpital Specjalistyczny im. Jana Pawła II w Nowym Targu

Ponadto mieszkańcy Gminy mają do dyspozycji apteki oraz punkty apteczne:

1. Apteka w Bukowinie Tatrzańskiej ul. Długa 147
2. Apteka „KUBUŚ” Bukowina Tatrzańska ul. Kościuszki 29
3. Zimowy Sklepik – leki , opatrunki Białka Środkowa 181B
4. Punkt apteczny „SZAŁWIA”
5. Galeria w Białce Tatrzańskiej ul. Środkowa 178Punkt apteczny Leśnica ul. Polna 44 tel.

Ankietowani w ankietach sporządzonych do celów utworzenia niniejszej strategii zostali zapytani :
Jakie problemy w obszarze opieki zdrowotnej występują na terenie naszej Gminy?

Oto otrzymane wyniki:

33,3 % ankietowanych uważa ,że ograniczony jest dostęp do podstawowych usług medycznych,
31,8 % - ankietowanych uważa ,że jest ograniczony dostęp do specjalistów i/lub długi okres oczekiwania na wizyty u specjalistów,

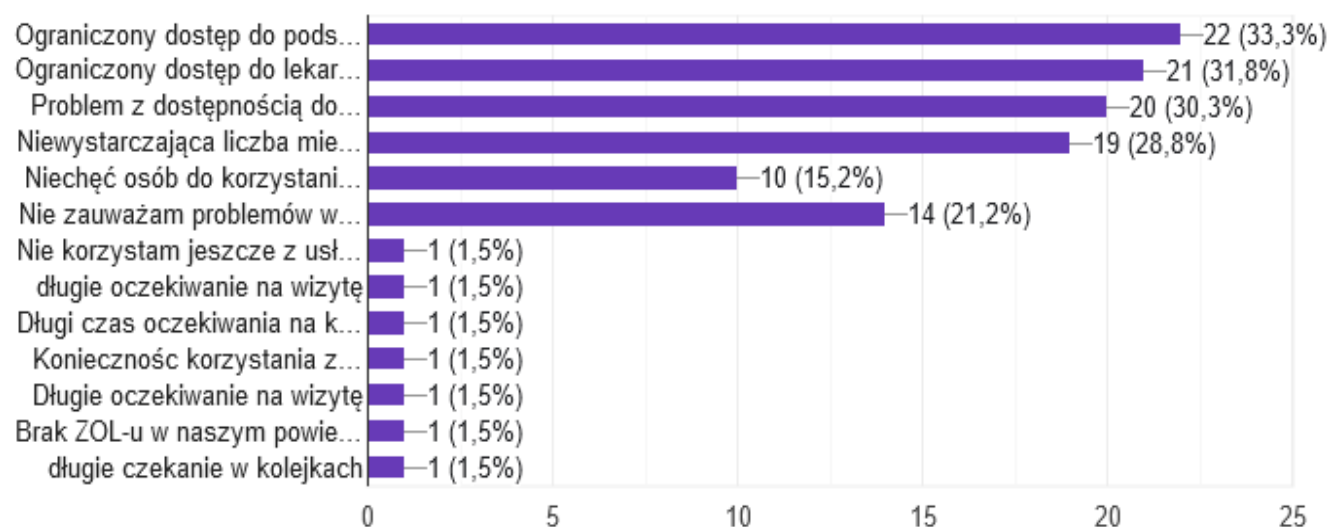
28,8 % - ankietowanych uważa ,że jest niewystarczająca liczba miejsc w ZOL-ach

po 1,5% - ankietowanych uważa , że problemem jest konieczność korzystania z płatnych świadczeń zdrowotnych , nie refundowanych przez NFZ , długi czas oczekiwania na konsultację , brak ZOL-u na terenie naszego powiatu

15,2%- ankietowanych uważa ,że problemem jest niechęć osób do wykonywania badań profilaktycznych

21,2%- nie zauważa problemów w tym obszarze

Wykres nr 67. Jakie problemy w obszarze opieki zdrowotnej występują na terenie naszej Gminy?



3.10. BEZPIECZEŃSTWO PUBLICZNE

Bezpieczeństwo publiczne jest to ogół warunków i instytucji chroniących życie, zdrowie, mienie obywateli oraz majątek ogólnonarodowy, ustrój i suwerenność państwa przed zjawiskami groźnymi dla ładu prawnego. Bezpieczeństwo publiczne umożliwia sprawne funkcjonowanie społeczeństwa. Obowiązek zapewnienia bezpieczeństwa i porządku publicznego spoczywa na władzy samorządowej oraz Policji.

Nad bezpieczeństwem mieszkańców w gminie czuwa Komenda Powiatowa Policji w Zakopanem oraz Komisariat Policji w Bukowinie Tatrzańskiej. Policja jest istotnym partnerem dla Ośrodka Pomocy Społecznej w rozwiązywaniu problemów społecznych. Wspólnie przeprowadzają interwencje dotyczące zaniechania obowiązków rodzicielskich, pomagają rodzinom dotkniętym alkoholizmem, a także niosą pomoc ludziom znajdującym się w różnych trudnych sytuacjach życiowych. Współpraca dzielnicowych z pracownikami socjalnymi to również wspólne działanie na rzecz przeciwdziałania przemocy w rodzinie wynikające z realizacji procedury „Niebieskie Karty”. Poniższe tabele przedstawiają dane dotyczące przestępstw na terenie naszej Gminy w latach 2022- 2023 oraz liczbę interwencji związanych z nadużywaniem alkoholu lub innych środków odurzających.

Tabela nr 15. Dane dotyczące przestępstw na terenie naszej Gminy w latach 2022- 2023

Przestępstwa na terenie Gminy Bukowina Tatrzańska	2022	2023
Kradzież z włamaniem	6	6
Fizyczne i psychiczne znęcanie się nad rodziną	6	10
Pobicie	11	8
Uszkodzenie mienia	14	7
Kradzież pieniędzy wraz z dokumentami	29	15
Inne	67	51

Tabela nr 16. Liczba interwencji związanych z nadużywaniem alkoholu lub innych środków odurzających w latach 2022- 2023

Liczba interwencji związanych z nadużywaniem alkoholu lub innych środków odurzających		
Rodzaj zdarzenia	2022	2023
Prowadzenie pojazdów na drodze publicznej po spożyciu alkoholu	40	13
Prowadzenie pojazdów na drodze publicznej po spożyciu narkotyków lub innych środków odurzających	2	1
Liczba osób zatrzymanych do wytrzeźwienia	20	6
Liczba osób zatrzymanych za posiadanie środków odurzających	9	12
Zakłócanie porządku publicznego	16	20

Na terenie Gminy funkcjonuje 8 jednostek Ochotniczej Straży Pożarnej. Wszystkie jednostki wyposażone są w wysokospecjalistyczny sprzęt ratowniczo-gaśniczy wykorzystywany w przypadku zagrożeń pożarowych, powodziowych oraz wypadków komunikacyjnych . Poza podstawową działalnością, czyli ochroną przeciwpożarową i usuwaniem skutków klęsk żywiołowych, OSP w gminie Bukowina Tatrzańska prowadzą aktywną działalność na rzecz społeczności lokalnej.

Zgodnie z poniższym wykresem 86,4 % ankietowanych czuje się bezpiecznie w Gminie Bukowina Tatrzańska , tylko 4,5% ankietowanych uznało ,że nie czuje się bezpiecznie na terenie naszej Gminy.

Wykres nr 68. Czy czuje się Pan/i bezpiecznie w Gminie Bukowina Tatrzańska



3.11. POLITYKA MIESZKANIOWA

Zgodnie z danymi GUS W 2022 roku w gminie Bukowina Tatrzańska oddano do użytku 41 mieszkań. Na każdych 1000 mieszkańców oddano więc do użytku 3,04 nowych lokali. Jest to wartość znacznie mniejsza od wartości dla województwa małopolskiego oraz znacznie mniejsza od średniej dla całej Polski. Całkowite zasoby mieszkaniowe w gminie Bukowina Tatrzańska to 3 873 nieruchomości.

Na każdych 1000 mieszkańców przypada zatem 287 mieszkań. Jest to wartość znacznie mniejsza od wartości dla województwa małopolskiego oraz znacznie mniejsza od średniej dla całej Polski. 100,0% mieszkań zostało przeznaczonych na cele indywidualne.

Przeciętna liczba pokoi w nowo oddanych mieszkaniach w gminie Bukowina Tatrzańska to 5,95 i jest znacznie większa od przeciętnej liczby izb dla województwa małopolskiego oraz znacznie większa od przeciętnej liczby pokoi w całej Polsce. Przeciętna powierzchnia użytkowa nieruchomości oddanej do użytkowania w 2022 roku w gminie Bukowina Tatrzańska to 166,80 m² i jest znacznie większa od przeciętnej powierzchni użytkowej dla województwa małopolskiego oraz znacznie większa od przeciętnej powierzchni nieruchomości w całej Polsce. Biorąc pod uwagę instalacje techniczno-sanitarne 96,31% mieszkań przyłączonych jest do wodociągu, 93,16% nieruchomości wyposażonych jest w ustęp spłukiwany, 90,99% mieszkań posiada łazienkę, 76,17% korzysta z centralnego ogrzewania, a 0,52% z gazu sieciowego.

Kwestie związane z mieszkaniowym zasobem gminy reguluje ustawa z 21 czerwca 2001 r. o ochronie praw lokatorów, mieszkaniowym zasobie gminy i zmianie Kodeksu cywilnego. Gmina, na zasadach i w wypadkach przewidzianych w tej ustawie, zapewnia lokale socjalne i lokale zamienne, a także zaspokaja potrzeby mieszkaniowe gospodarstw domowych o niskich dochodach. Przez mieszkaniowy zasób gminy należy rozumieć lokale służące do zaspokajania potrzeb mieszkaniowych, które stanowią własność gminy.

Mieszkaniowy zasób Gminy Bukowina Tatrzańska stanowią m.in. mieszkania znajdujące się w szkołach:

- Szkoła Podstawowa w Bukowinie Tatrzańskiej, ul. Kościuszki 11 – **8 mieszkań**
- Szkoła Podstawowa nr 2 w Czarnej Górze, ul. Nadwodnia 140 – **1 mieszkanie**
- Szkoła Podstawowa w Białce Tatrzańskiej ul. Środkowa 184 – **2 mieszkania**

Ponadto w skład mieszkaniowego zasobu Gminy Bukowina Tatrzańska wchodzi również nieruchomości poniżej:

- Leśnica ul. Polna 44 - **3 mieszkania**
- Bukowina Tatrzańska – ul. Długa 145 – **2 mieszkania**
- Jurgów 256 – **5 lokali socjalnych (dwa w stanie surowym)** .

Szczegóły wieloletniego programu gospodarowania zasobem mieszkaniowym Gminy Bukowina

Tatrzańska na lata 2021 – 2026 stanowią załącznik nr 1 do Uchwały Nr XXVI/218/2020 Rady Gminy Bukowina Tatrzańska z dnia 16 grudnia 2020r. zawiera on informacje o:

- Analizie potrzeb oraz planu remontów i modernizacji wynikających ze stanu technicznego budynków na lata 2021 – 2026
- Wysokości wydatków w kolejnych latach, z podziałem na koszty bieżącej eksploatacji, koszty remontów oraz koszty modernizacji lokali i budynków wchodzących w skład mieszkaniowego zasobu gminy.
- Sposób i zasady zarządzania lokalami i budynkami wchodzącymi w skład mieszkaniowego zasobu gminy oraz przewidywane zmiany w zakresie zarządzania mieszkaniowym zasobem gminy w kolejnych latach.
- Źródła finansowania gospodarki mieszkaniowej w latach 2021 – 2026
- Działania mające na celu wykorzystanie i racjonalizację gospodarowania mieszkaniowym zasobem gminy
- Zasady polityki czynszowej.

Ośrodek Pomocy Społecznej zgodnie z zapisami ustawy o pomocy społecznej każdego roku zawiera umowę na świadczenie usług dla osób bezdomnych z terenu naszej Gminy.

Placówka z którą podpisana jest umowa to Towarzystwem Pomocy im. św. Brata Alberta Koło Miechowskie – Schronisko dla osób bezdomnych.

3.12. DZIAŁALNOŚĆ GOSPODARCZA

Jednym ze wskaźników określających aktywność gospodarczą danej zbiorowości, jest liczba podmiotów gospodarczych funkcjonujących na danym terenie.

W gminie Bukowina Tatrzańska na koniec roku 2023 w rejestrze REGON zarejestrowane były 1 793 podmioty gospodarki narodowej, z czego 1 503 stanowiły osoby fizyczne prowadzące działalność gospodarczą. W tymże roku zarejestrowano 123 nowe podmioty, a 70 podmiotów zostało wyrejestrowanych.

Na przestrzeni lat 2009-2023 najczęściej (189) podmiotów zarejestrowano w roku 2021, a najmniej (92) w roku 2011. W tym samym okresie najczęściej (124) podmiotów wykreślono z rejestru REGON w 2017 roku, najmniej (62) podmiotów wyrejestrowano natomiast w 2022 roku.

Według danych z rejestru REGON wśród podmiotów posiadających osobowość prawną w gminie Bukowina Tatrzańska najczęściej (80) jest stanowiących spółki cywilne.

Analizując rejestr pod kątem liczby zatrudnionych pracowników można stwierdzić, że najczęściej (1 756) jest mikro-przedsiębiorstw, zatrudniających 0 - 9 pracowników.

0,7% (12) podmiotów jako rodzaj działalności deklarowało rolnictwo, leśnictwo, łowiectwo i rybactwo, jako przemysł i budownictwo swój rodzaj działalności deklarowało 19,6% (351) podmiotów, a 79,8% (1 430) podmiotów w rejestrze zakwalifikowana jest jako pozostała działalność.

Wśród osób fizycznych prowadzących działalność gospodarczą w gminie Bukowina Tatrzańska najczęściej deklarowanymi rodzajami przeważającej działalności są Działalność związana z zakwaterowaniem i usługami gastronomicznymi (35.8%) oraz budownictwo (15.8%).

3.13. DZIAŁALNOŚĆ EKONOMII SPOŁECZNEJ ORAZ REINTEGRACJA SPOŁECZNA I ZAWODOWA

Przez ekonomię społeczną należy rozumieć działalność podmiotów ekonomii społecznej na rzecz społeczności lokalnej w zakresie reintegracji społecznej i zawodowej, tworzenia miejsc pracy dla osób zagrożonych wykluczeniem społecznym oraz świadczenia usług społecznych, realizowaną w formie działalności gospodarczej, działalności pożytku publicznego i innej działalności o charakterze odpłatnym. Inną działalność o charakterze odpłatnym należy rozumieć działalność, o której mowa w art. 170 ust. 1 ustawy z dnia 14 grudnia 2016 r. – Prawo oświatowe (Dz. U. z 2023 r. poz. 900, 1672, 1718 i 2005), działalność kulturalną w rozumieniu art. 1 ust. 1 ustawy z dnia 25 października 1991 r. o organizowaniu i prowadzeniu działalności kulturalnej (Dz. U. z 2020 r. poz. 194 oraz z 2023 r. poz. 1662) oraz działalność zarobkową kół gospodyń wiejskich, o której mowa w art. 22 ustawy z dnia 9 listopada 2018 r. o kołach gospodyń wiejskich (Dz. U. z 2023 r. poz. 1179), jeżeli nie jest działalnością gospodarczą.

Przez podmiot ekonomii społecznej – należy rozumieć:

- a) spółdzielnię socjalną,
- b) warsztat terapii zajęciowej i zakład aktywności zawodowej,
- c) centrum integracji społecznej i klub integracji społecznej,
- d) spółdzielnię pracy, w tym spółdzielnię inwalidów i spółdzielnię niewidomych, oraz spółdzielnię produkcji rolnej,
- e) organizację pozarządową, o której mowa w art. 3 ust. 2 ustawy z dnia 24 kwietnia 2003 r. o działalności pożytku publicznego i o wolontariacie (Dz. U. z 2023 r. poz. 571), z wyjątkiem partii politycznych, europejskich partii politycznych, związków zawodowych i organizacji pracodawców, samorządów zawodowych, fundacji utworzonych przez partie polityczne i europejskich fundacji politycznych,
- f) podmiot, o którym mowa w art. 3 ust. 3 pkt 1, 2 lub 4 ustawy z dnia 24 kwietnia 2003 r. o działalności pożytku publicznego i o wolontariacie.

Reintegrację społeczną ustawa o ekonomii społecznej rozumie działania służące odbudowaniu lub nabyciu i podtrzymaniu umiejętności uczestniczenia w życiu społeczności lokalnej i pełnienia ról społecznych w miejscu pracy, zamieszkania lub pobytu, w tym rehabilitację społeczną osób niepełnosprawnych.

Celem reintegracji społecznej jest właśnie odbudowanie lub nabycie i podtrzymanie umiejętności pełnienia ról społecznych.

Z kolei przez reintegrację zawodową ustawa o ekonomii społecznej rozumie działania służące zdobyciu nowych kwalifikacji, kompetencji, wiedzy i umiejętności w celu odbudowania lub uzyskania i podtrzymania zdolności do samodzielnego świadczenia pracy na rynku pracy i awansu zawodowego, w tym rehabilitację zawodową osób niepełnosprawnych.

Na terenie Gminy funkcjonują następujące organizacje pozarządowe w tym fundacje , stowarzyszenia, kluby sportowe , OSP , KGW.

Tabela nr 17. Fundacje

FUNDACJE	
Fundacja Talitha Cum	ul. Wierch Rusiński 28 34-530 Bukowina Tatrzańska E-mail: fundacja@talithacum.org Strona: www.talithacum.org
Fundacja Bukovina	ul. Sportowa 22 34-530 Bukowina Tatrzańska E-mail: biuro@fundacijabukovina.pl Strona: www.fundacijabukovina.pl
Fundacja Harcerstwa Polskiego Schronisko Głodówka	Polana Głodówka 34-530 Bukowina Tatrzańska E-mail: biuro@glodowka.com.pl Strona: www.glodowka.com.pl
Fundacja Rodzina Zastępcza w Bukowinie Tatrzańskiej	ul. Wierch Buńdowy 37 34-530 Bukowina Tatrzańska
Fundacja im. Matki Małgorzaty Szewczyk	ul. Środkowa 186 34-405 Białka Tatrzańska E-mail: fundacijamm@poczta.onet.pl Strona: www.fundacijamm.com.pl
Fundacja Strażaków Ochotniczej Straży Pożarnej w Bukowinie Tatrzańskiej i Ludzi Dobrej Woli Na Rzecz Stanisława Budza	ul. Długa 26 34-530 Bukowina Tatrzańska
Fundacja Sztuki "JAW DIKH"	ul. Kamieniec 2 34-532 Czarna Góra E-mail: mirgagosa@gmail.com

Tabela nr 18. Stowarzyszenia

STOWARZYSZENIA	
Stowarzyszenie Przewoźników do Morskiego Oka z Gminy Bukowina Tatrzańska	ul. Kościuszki 87 34-530 Bukowina Tatrzańska E-mail: przewozykonne@wp.pl
Stowarzyszenie na rzecz Rozwoju Bukowiny Tatrzańskiej	ul. Kościuszki 87 34-530 Bukowina Tatrzańska E-mail: stowarzyszenie.bukowina@gmial.com
Stowarzyszenie Twórców Ludowych - Oddział Nowosądecki	ul. Kościuszki 97 34-530 Bukowina Tatrzańska
Stowarzyszenie Trzeźwości Klub "Sursum Corda" w Bukowinie Tatrzańskiej	ul. Długa 10 34-530 Bukowina Tatrzańska E-mail: sursumcorda2005@wp.pl
Stowarzyszenie HopSaSa	ul. Wierch Olczański 9 34-530 Bukowina Tatrzańska
Stowarzyszenie "Czas Na Białkę"	ul. Środkowa 183 34-405 Białka Tatrzańska it.bialkatatrzańska@gmail.com
Kulturalne Stowarzyszenie Romów Podhalańskich "Kałe-Bała"	ul. Kamieniec 18 34-532 Czarna Góra
Stowarzyszenie Romów Podhalańskich	ul. Kamieniec 15 34-532 Czarna Góra

Stowarzyszenie Czarna Góra24	ul. Nadwodnia 86 34-532 Czarna Góra E-mail: kontakt@czarnagora24.pl
Stowarzyszenie Stara Fara	Jurgów 1 34-532 Jurgów
Stowarzyszenie „Ski – Plus” w Jurgowie	Jurgów 55 34-532 Jurgów
Stowarzyszenie Właścicieli i Współwłaścicieli Wywłaszczonych Hal i Polan w Tatrach	ul. Głodówka 1 34-532 Brzezi
Stowarzyszenie Koło Gospodyń Wiejskich w Brzegach	ul. Kucówka 1 34-532 Brzezi
Stowarzyszenie Aktywna Leśnica – Groń	ul. Szkolna 44 34-406 Leśnica E-mail: aktywnalesnicagron@gmail.com
Stowarzyszenie Rozwoju Wsi „Bryjowianki”	ul. Potok Bryjów 70 34-532 Rzepiska

Tabela nr 19. Kluby sportowe

KLUBY SPORTOWE	
"Rysy"	ul. Długa 144 34-530 Bukowina Tatrzańska E-mail: ks.rysy@gmail.com
Parafialny Uczniowski Klub Sportowy "Zawrat"	ul. Kościuszki 1 34-530 Bukowina Tatrzańska
Ludowy Klub Sportowy "Watra"	ul. Środkowa 151 34-405 Białka Tatrzańska
Klub Sportowy "Białka"	ul. Środkowa 183 34-405 Białka Tatrzańska
Klub Sportowy "Hetman" Leśnica-Groń	ul. Polna 44 34-406 Leśnica E-mail: kshetman2008@gmail.com
Ludowy Klub Sportowy "Granit" w Czarnej Górze	ul. Zagóra 165 34-532 Czarna Góra
Ludowy Klub Sportowy "Murań Jurgów"	Jurgów 12 34-532 Jurgów

Tabela nr 20. Ochotnicza Straż Pożarna

OCHOTNICZA STRAŻ POŻARNA	
Ochotnicza Straż Pożarna Czarna Góra	ul. Nadwodnia 139 34-532 Czarna Góra
Ochotnicza Straż Pożarna w Bukowinie Tatrzańskiej	ul. Kościuszki 44 34-530 Bukowina Tatrzańska
Ochotnicza Straż Pożarna w Białce Tatrzańskiej	ul. Środkowa 164 34-405 Białka Tatrzańska
Ochotnicza Straż Pożarna w Leśnicy-Groniu	ul. Wspólna 11 34-406 Leśnica

Ochotnicza Straż Pożarna Czarna Góra-Zagóra	ul. Zagóra 80 34-532 Czarna Góra
Ochotnicza Straż Pożarna w Rzepiskach I	ul. Potok Bryjów 71 34-532 Rzepiska
Ochotnicza Straż Pożarna w Rzepiskach II	ul. Potok Grocholów 34-532 Rzepiska
Ochotnicza Straż Pożarna w Jurgowie	34-532 Jurgów
Ochotnicza Straż Pożarna w Brzegach	ul. Halna 140a 34-532 Brzegi

Tabela nr 21. Koło Gospodyń Wiejskich

KOŁO GOSPODYŃ WIEJSKICH	
Koło Gospodyń Wiejskich w Bukowinie Tatrzańskiej	ul. Długa 62 34-530 Bukowina Tatrzańska
Koło Gospodyń Wiejskich w Brzegach	ul. Kucówka 1 34-532 Brzegi
Koło Gospodyń Wiejskich w Czarnej Górze	ul. Sołtystwo 15 34-532 Czarna Góra
Koło Gospodyń Wiejskich w Rzepiskach	ul Potok Grocholów 18 34-532 Rzepiska
Koło Gospodyń Wiejskich w Jurgowie	Jurgów 171 34-532 Jurgów

Na terenie Gminy Bukowina Tatrzańska brak jest podmiotów ekonomii społecznej typu spółdzielnie czy CIS lub KIS.

W powiecie tatrzańskim funkcjonują Warsztaty Terapii Zajęciowej.

Celem rehabilitacji prowadzonej w warsztatach terapii zajęciowej jest ogólny rozwój i poprawa sprawności uczestników, niezbędnej w aktywnym, samodzielnym życiu.

Zadaniem warsztatów jest stopniowe usamodzielnianie uczestników – od nauki samodzielnego wykonywania codziennych czynności, poprzez aktywność społeczną, do podjęcia zatrudnienia. Placówka proponuje kreatywne zajęcia manualne, intelektualne i uspołeczniające.

Uczestnicy warsztatów objęci są opieką terapeutów zajęciowych i fizjoterapeutów.

Absolwenci warsztatów zyskują szansę na zatrudnienie w zakładach aktywności zawodowej, zakładach pracy chronionej i na otwartym rynku pracy.

W powiecie nowotarskim funkcjonuje Środowiskowy Dom Samopomocy „PROMYK” , który jest placówką pobytu dziennego dla osób dorosłych z niepełnosprawnością intelektualną, oraz z sprzężonymi niepełnosprawnościami.

ŚDS świadczy usługi w ramach indywidualnych lub zespołowych treningów samoobsługi i treningów umiejętności społecznych, polegających na nauce, rozwijaniu lub podtrzymywaniu umiejętności w zakresie czynności dnia codziennego i funkcjonowania w życiu społecznym. Celem prowadzonych działań jest osiągnięcie przez uczestników poprawy jakości ich życia i funkcjonowania w społeczeństwie oraz poprawa funkcjonowania ich rodzin.

3.14. OCHRONA ŚRODOWISKA

W zakresie ochrony Środowiska w Gminie Bukowina Tatrzańska funkcjonuje Gminny Zakład Komunalny Przedmiotem działalności Zakładu jest zaspakajanie zbiorowych potrzeb mieszkańców w zakresie Zarządzania siecią kanalizacji ściekowej na terenie Gminy Bukowina Tatrzańska, w tym:

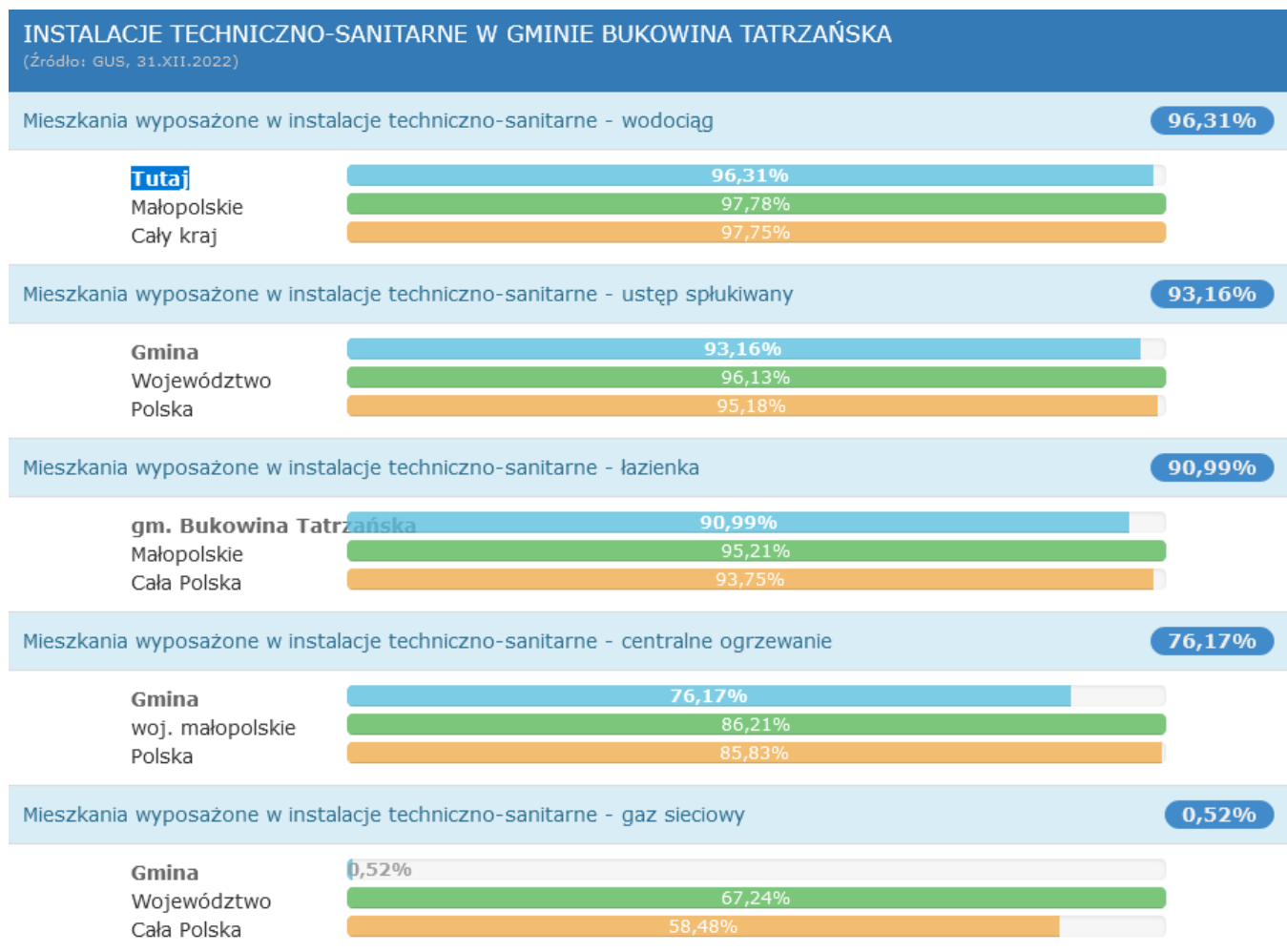
- a) odprowadzania ścieków, eksploatacji urządzeń i budowy, remontu, modernizacji sieci kanalizacyjnych,
- b) utrzymanie w stałej sprawności i należytym stanie technicznym sieci kanalizacji ściekowej i oczyszczalni ścieków oraz usuwanie awarii sieci kanalizacyjnej,
- c) eksploatacja Gminnej Oczyszczalni Ścieków w Czarnej Górze,
- d) opróżniania szamb przydomowych na podstawie indywidualnych zleceń mieszkańców oraz innych instytucji nie będących gospodarstwami domowymi,
- e) prowadzenie niezbędnej dokumentacji i rozliczania podmiotów odprowadzających ścieki,
- f) wydawanie warunków technicznych przyłączenia do sieci kanalizacyjnej budynków mieszkalnych i innych obiektów,
- g) dokonywanie odbiorów technicznych przyłączy sieci kanalizacyjnej i wystawianie protokołów odbioru technicznego.
- h) zapewnienie odbioru ścieków w sposób ciągły i niezawodny,
- i) zawieranie umów na odbiór ścieków z osobami, których nieruchomości zostały przyłączone do sieci i które wystąpiły z wnioskiem o zawarcie umowy.
- j) wywozu odpadów stałych i płynnych,
- k) ustalanie taryf za odbiór ścieków po zasięgnięciu opinii Wójta Gminy Bukowina Tatrzańska.

Gospodarka odpadów zajmuje się w Gminie Bukowina Tatrzańska

Ponadto w Urzędzie Gminy są wyodrębnione działy Ochrona Środowiska , Gospodarka Odpadami, jest także zatrudniony eco-doradca .

Dodatkowo Ośrodek Pomocy Społecznej zgodnie z ustawą o ochronie środowiska wydaje osobom zainteresowanych skorzystaniem z dofinansowania w ramach programu „Czyste powietrze „, wydaje stosowne zaświadczenia o dochodach.

Stan instalacji techniczno - sanitarnej w naszej Gminie na koniec 2023r. przedstawiał się następująco:



4. ZASOBY INSTYTUCJONALNE

L.P.	Nazwa podmiotu
1.	Urząd Gminy w Bukowinie Tatrzańskiej
2.	Ośrodek Pomocy Społecznej w Bukowinie Tatrzańskiej
3.	Gminna Komisja ds. Rozwiązywania Problemów Alkoholowych
4.	Zespół Interdyscyplinarny ds. Rozwiązywania Problemów Przemocy Domowej w Gminie Bukowina Tatrzańska Punkt Konsultacyjny ds. przeciwdziałania uzależnieniom oraz przemocy domowej
5.	Stowarzyszenie Trzeźwości Klub "Sursum Corda" w Bukowinie Tatrzańskiej
6.	Centrum Pomocy Dzieciom w Ludźmierzu
7.	Komisariat Policji w Bukowinie Tatrzańskiej
8.	Komenda Powiatowa Policji w Zakopanem
9.	NZOZ Przychodnia Lekarska w Bukowinie Tatrzańskiej
10.	Samodzielny Publiczny Zakład Opieki Zdrowotnej Wiejski Ośrodek Zdrowia w Leśnicy-Groniu
11.	GALICAMED - Tatrzańskie Centrum Medyczne
12.	Specjalistyczny Gabinet Lekarski. Teresa Anna Pasich w Bukowinie Tatrzańskiej
13.	Szpital Powiatowy im. dr Tytusa Chałubińskiego w Zakopanem
14.	Szpital Specjalistyczny Chorób Płuc „Odrodzenie” w Zakopanem
15.	Uniwersytecki Szpital Ortopedyczno-Rehabilitacyjny w Zakopanem
16.	Podhalański Szpital Specjalistyczny im. Jana Pawła II w Nowym Targu
17.	Allmedica – niepubliczna placówka lecznicza
18.	Zakład Opiekuńczo – Leczniczy w Nowym Targu
19.	Dom Pomocy Społecznej w Białce Tatrzańskiej

20.	Dom Pomocy Społecznej w Zaskalu
21.	Dom Pomocy Społecznej w Zakopanem
22.	Starostwo Powiatowe w Zakopanem
23.	Powiatowe Centrum Pomocy Rodzinie w Zakopanem
24.	Poradnia Psychologiczno-Pedagogiczna w Zakopanem
25.	Niepubliczna Poradnia Psychologiczno-Pedagogiczna TERSEN w Jurgowie
26.	Placówka Opiekuńczo- Wychowawcza "Tatrogród" w Zakopanem
27.	Szkoła Podstawowa w Leśnicy –Groniu , w Białce Tatrzańskiej , w Bukowinie Tatrzańskiej , w Czarnej Górze (Szkoła nr 1 i Nr 2) , w Rzepiskach , w Jurgowie, w Brzegach
28.	Niebieska Kokardka – Przedszkole i Szkoła dla dzieci z autyzmem w Nowym Targu
29.	Przedszkole Samorządowe w Jurgowie
30.	Przedszkole Niepubliczne Hopsasa w Bukowinie Tatrzańskiej
31.	Niepubliczne Przedszkole "Magiczna Kraina - Leśne Ludki"
32.	Niepubliczne Przedszkole "Smerfna Kraina" w Białce Tatrzańskiej
33.	Zespół Placówek Szkolno-Wychowawczo- Opiekuńczych w Nowym Targu
34.	Katolickie Szkoły Integracyjne i Specjalne oraz Przedszkole Stowarzyszenia Przyjaciół Szkół Katolickich w Czerwiennem
35.	Kościół parafialne w Gminie Bukowina Tatrzańska
36.	Bukowiańskie Centrum Kultury
37.	Biblioteki w Gminie Bukowina Tatrzańska
38.	Sąd Rejonowy w Zakopanem
39.	Prokuratura Rejonowa w Zakopanem
40.	Polski Związek Emerytów i Rencistów w Zakopanem
41.	Caritas Archidiecezji Krakowskiej
42.	Powiatowy Urząd Pracy w Zakopanem
43.	Środowiskowy Dom Samopomocy w Nowym Targu „ PROMYK”
44.	Ośrodek Rehabilitacyjno - Edukacyjno -Wychowawczy PSONI – Koło nowotarskie „ Chatka” Zespół Wczesnego Wspomagania Rozwoju w Nowym Targu

45.	Polskie Stowarzyszenie na rzecz Osób z Niepełnosprawnością Intelktualna, Koło w Zakopanem ORW Warsztat Terapii Zajęciowej
46.	Kluby Sportowe w Gminie Bukowina Tatrzańska
47.	Ochotnicza Straż Pożarna w Gminie Bukowina Tatrzańska
48.	Koło Gospodyń Wiejskich w Bukowinie Tatrzańskiej ,w Brzegach ,w Czarnej Górze , w Rzepiskach ,w Groniu ,w Jurgowie

5. ANALIZA SWOT

Analiza SWOT to analiza strategiczna pozwalająca na wygenerowanie z otoczenia szans rozwoju, a także zagrożeń hamujących działania na rzecz społeczności lokalnej. Mocne strony mogą oznaczać, iż należy je nadal rozwijać i doskonalić, słabe zaś eliminować, bądź zreorganizować. Nazwa SWOT oznacza:

mocne strony (S) – wewnętrzne uwarunkowania o pozytywnym wpływie na sytuację społeczną

słabe strony (W) – wewnętrzne uwarunkowania o negatywnym wpływie na sytuację

szanse (O) – zewnętrzne uwarunkowania o pozytywnym wpływie na realizację celów

zagrożenia (T) – zewnętrzne uwarunkowania o negatywnym wpływie na realizację celów

Mocne strony – S

- Kontrakt socjalny jako narzędzie efektywnej pracy socjalnej
- Działalność Ośrodka Pomocy Społecznej
- Funkcjonowanie Karty Dużej Rodziny
- Dobra współpraca z instytucjami realizującymi zadania z zakresu polityki społecznej
- Działalność Zespołu Interdyscyplinarnego ds. przeciwdziałania przemocy domowej
- Działalność Gminnej Komisji Rozwiązywania Problemów Alkoholowych
- Bezpłatna pomoc prawna dla mieszkańców Gminy
- Dostęp do podstawowej opieki medycznej
- Działalność niepublicznych zakładów opieki zdrowotnej
- Dostępność Aptek na terenie Gminy
- Dobry dostęp do szkół i przedszkoli
- Dostępna pomoc psychologiczna i pedagogiczna w szkołach
- Dostęp do bibliotek
- Zapewnienie dzieciom i młodzieży dostępu do spędzania w korzystny sposób czasu wolnego
- Bardzo dobra baza kulturalno – sportowa
- Zapewnienie środków na profilaktykę i rozwiązywanie problemów uzależnień
- Atrakcyjne położenie geograficzne oraz bogate dziedzictwo kulturowe,
- Rozwinięta działalność BCK
- Szeroka działalność zespołów regionalnych
- Dobre warunki do rozwoju inwestycji szczególnie w obszarze turystyki
- Rodziny wielopokoleniowe (wzorce)
- Działalność Kół Gospodyń Wiejskich
- Działalność Stowarzyszenia Sursum Corda

- Angażowanie się Kościołów w działania społeczne
- Funkcjonowanie Domu Pomocy Społecznej
- Dobrze rozwinięta usługa transportu

Słabe strony – W

- Bierna postawa świadczeniobiorców w rozwiązywaniu problemów życiowych
- Dziedziczenie marginalizacji i wykluczenia społecznego
- Powszechny problem nadużywania alkoholu
- Brak miejsc pracy dla osób niepełnosprawnych
- Istniejące bariery architektoniczne
- Niewystarczający system wsparcia dla osób starszych i niepełnosprawnych
- Starzenie się społeczeństwa
- Trudności w znalezieniu opiekunów dla osób starczych czy niepełnosprawnych
- Nie wystarczająca liczba Zakładów Opiekuńczo -Lecznicznych
- Prowadzenie profilaktycznych programów zdrowotnych
- Stosunkowo wysoki wskaźnik bezrobocia
- Ukryte bezrobocie – ubezpieczenie w KRUS
- Sezonowość rynku pracy
- Niewystarczająca liczba mieszkań socjalnych
- Wysokie koszty ponoszone przez Gminę na odpłatność za pobyt mieszkańców w DPS
- Wysokie koszty ponoszone przez Gminę w zakresie pieczy zastępczej
- Nadmierna biurokracja

Szanse – O

- Możliwość pozyskania środków unijnych na rozwój Gminy
- Upowszechnianie ofert pracy
- Szkolenie i podnoszenie kompetencji kadry działającej w obszarze rozwiązywania problemów społecznych
- Skuteczność w rozwiązywaniu problemów społecznych oraz przeciwdziałaniu im dzięki współpracy międzyinstytucjonalnej

- Promowanie i rozwój wolontariatu
- Rozwój usług społecznych w Gminie na rzecz osób starszych- Klub seniora
- Realizacja w szkołach programów profilaktycznych
- Prowadzenie kampanii na rzecz przeciwdziałania przemocy domowej
- Atrakcyjność Gminy pod względem przemysłu turystycznego
- Możliwość rozwoju agroturystyki
- Aktywizacja społeczna mieszkańców, w tym rozwój kultury oraz sportu i rekreacji

Zagrożenia – T

- Przenoszenie ciężaru finansowania zadań na poziom gminy
- Narastanie zjawiska wyuczonej , dziedziczonej bezradności
- Negatywny wpływ zachowań z zewnątrz
- Negatywne wzorce postaw społecznych płynące z Internetu , TV
- Starzejące się społeczeństwo
- Zagrożenie izolacją społeczną i samotnością osób starszych
- Uzależnienie od pomocy społecznej części mieszkańców, a tym samym brak chęci i motywacji do podjęcia zatrudnienia.
- Podejmowanie zachowań ryzykownych przez dzieci i młodzież
- Wzrost problemów opiekuńczo-wychowawczych w rodzinach,
- Zaburzenie więzi rodzinnych
- Zaniedbanie emocjonalne dzieci
- Brak odpowiedniej opieki specjalistów w zakresie psychiatrii dziecięcej
- Zjawisko nielegalnego zatrudnienia
- Wzrost kosztów utrzymania rodzin
- Społeczna akceptacja alkoholu w życiu mieszkańców

7. MISJA STRATEGII ROZWIĄZYWANIA PROBLEMÓW SPOŁECZNYCH W GMINIE BUKOWINA TATRZAŃSKA NA LATA 2025-2035

Określenie misji w Strategii Rozwiązywania Problemów Społecznych w obszarze zintegrowanej polityki społecznej, jest elementem pożądanym, pozwalającym na przedstawienie wizerunku samorządu terytorialnego w perspektywie najbliższych lat.

Jest to istotne dla podmiotów zaangażowanych w realizację działań, zmierzających do poprawy jakości życia mieszkańców społeczności lokalnej i rozwiązywania problemów jednostkowych i społecznych. Sprzyja budowaniu relacji, kapitału społecznego i stanowi ważny element polityki społecznej.

MISJA :

Pomoc osobom i rodzinom w przezwyciężaniu trudnych sytuacji życiowych, których nie są w stanie pokonać wykorzystując własne środki, możliwości i uprawnienia, a także zapobieganie powstawaniu takich sytuacji.

Wypełnienie przyjętej misji jest uwarunkowane realizacją określonych w niniejszym dokumencie celów strategicznych i operacyjnych oraz kierunków działań.

7.1 Cele i kierunki działań.

CEL GŁÓWNY :

Celem Strategii jest stworzenie warunków do umożliwienia osobom i rodzinom przezwyciężenia trudnych sytuacji życiowych, których nie są one w stanie pokonać, wykorzystując własne możliwości i potencjał, a także rozwój i upowszechnianie aktywnej integracji społecznej.

W oparciu o diagnozę oraz rozpoznane problemy społeczne Gminy celem głównym Strategii Rozwiązywania Problemów Społecznych Gminy Bukowina Tatrzańska na lata 2025-2035 jest:

„Działanie na rzecz mieszkańców Gminy Bukowina Tatrzańska poprzez wsparcie rodzin zagrożonych ubóstwem, niezaradnością, przeciwdziałanie uzależnieniom i bezrobociu a także optymalizowanie i redukcja problemów osób starszych i niepełnosprawnych”.

Powyższy cel Strategii obejmuje wszystkie jej obszary problemowe i adresowany jest do wszystkich mieszkańców Gminy, których warunki i poziom życia pozostają w gestii zainteresowania samorządu terytorialnego.

Cel strategiczny nr 1 : Wzmacnianie systemu wspierania rodziny oraz przeciwdziałanie bezradności w sprawach opiekuńczo-wychowawczych i prowadzeniu gospodarstwa domowego.

Cele operacyjne	Kierunki działania	Realizatorzy	Źródło finansowania	Wskaźniki realizacji	Harmonogram realizacji
Budowanie kompleksowego i sprawnego systemu pomocy rodzinie ze szczególnym uwzględnieniem dzieci i młodzieży	Wspieranie i edukacja rodziców w prawidłowym pełnieniu przypisanych im ról społecznych oraz udzielanie wsparcia w wypełnianiu przez nich funkcji opiekuńczo-wychowawczych poprzez wsparcie asystenta rodziny;	OPS	Środki własne Gminy	Liczba osób i rodzin korzystających z pomocy społecznej z tytułu bezradności w sprawach opiekuńczo-wychowawczych i prowadzeniu gospodarstwa domowego Liczba rodzin objętych w wsparciem asystenta rodziny	Zadanie ciągłe w okresie realizacji strategii tj. w latach 2025-2035
	Rozpowszechnianie informacji dla rodzin dot. poradnictwa rodzinnego, psychologicznego, prawnego oraz możliwości uzyskania wsparcia w przypadku doświadczenia problemów	OPS	Środki własne Gminy	Rodzaj udostępnionych informacji <input type="checkbox"/> strona Internetowa UG <input type="checkbox"/> strona Internetowa OPS	Zadanie ciągłe w okresie realizacji strategii tj. w latach 2025-2035
	Praca socjalna w rodzinach w tym również w oparciu o kontrakt socjalny jako podstawowego narzędzia pracowników socjalnych OPS	Pracownicy socjalni OPS	Środki własne Gminy	Liczba rodzin objętych pracą socjalną Liczba sporządzonych i realizowanych kontraktów socjalnych	Zadanie ciągłe w okresie realizacji strategii tj. w latach 2025-2035

	Organizowanie opieki dzieci w wieku przedszkolnym	JST GZO Placówki oświatowe z terenu Gminy Bukowina Tatrzańska	Środki własne Gminy Dotacja z budżetu państwa Fundusze zewnętrzne	Liczba funkcjonujących w Gminie przedszkoli Liczba miejsc dla dzieci w przedszkolu Liczba funkcjonujących w Gminie żłobków Liczba miejsc dla dzieci w żłobku	Zadanie ciągłe w okresie realizacji strategii tj. w latach 2025-2035
	Realizacja wsparcia dla rodzin wielodzietnych w formie Karty Dużej Rodziny	OPS	Środki własne Gminy Dotacja z budżetu państwa	Liczba wydanych Kart Dużej Rodziny	Zadanie realizowane w miarę potrzeb w okresie realizacji strategii tj. w latach 2025-2035
Prowadzenie działań profilaktycznych zapobiegającym problemom opiekuńczo-wychowawczym w rodzinach	Tworzenie warunków dla rodzin wspierających	OPS	Środki własne Gminy	Liczba funkcjonujących rodzin wspierających Liczba rodzin objętych wsparciem rodzin wspierających	Zadanie realizowane w miarę potrzeb w okresie realizacji strategii tj. w latach 2025-2035
	Organizowanie warsztatów „Szkoła dla rodziców”	GKRPA OPS	Środki własne Gminy	Liczba zorganizowanych szkół dla rodziców Liczba osób korzystających ze szkoły dla rodziców	Zadanie realizowane w miarę potrzeb w okresie realizacji strategii tj. w latach 2025-2035

Wspieranie dzieci i młodzieży w ich wszechstronnym rozwoju oraz prawidłowym funkcjonowaniu	Rozwój działalności placówek wsparcia dziennego dla dzieci i młodzieży oraz świetlic szkolnych	JST Placówki oświatowe z terenu Gminy Bukowina Tatrzańska	Środki własne Gminy Dotacja z budżetu państwa Fundusze zewnętrzne	Liczba funkcjonujących świetlic szkolnych Liczba dzieci korzystających ze wsparcia świetlic Liczba placówek wsparcia dziennego na terenie Gminy	Zadanie ciągłe w okresie realizacji strategii tj. w latach 2025-2035
	Zapewnienie alternatywnych form spędzania wolnego czasu dla dzieci i młodzieży, zapewnienie warunków do rozwoju zainteresowań sportowych, kulturalnych i rekreacyjnych	BCK Placówki oświatowe z terenu Gminy Bukowina Tatrzańska Gminne Centrum Sportu i Rekreacji OPS	Środki własne Gminy Dotacja z budżetu państwa Sponsorzy Fundusze zewnętrzne	Rodzaje inicjatyw realizowanych na rzecz dzieci i młodzieży Liczba osób skierowanych na kolonie	Zadanie ciągłe w okresie realizacji strategii tj. w latach 2025-2035
	Zapewnienie pomocy specjalistycznej, wsparcia pedagoga, wsparcia psychologicznego dzieci i młodzieży	Placówki oświatowe	Środki własne Gminy	Liczba dzieci i młodzieży korzystających ze wsparcia psychologicznego Liczba dzieci i młodzieży korzystających ze wsparcia pedagoga szkolnego	Zadanie ciągłe w okresie realizacji strategii tj. w latach 2025-2035

	Realizacja programów profilaktycznych dla dzieci i młodzieży	Placówki oświatowe GKRPA	Środki własne Gminy	Rodzaje zrealizowanych programów profilaktycznych Liczba zrealizowanych programów profilaktycznych Liczba uczniów biorących udział w programach	Zadanie ciągłe w okresie realizacji strategii tj. w latach 2025-2035
Zabezpieczenie pobytu dzieci w pieczy zastępczej	Zapewnienie dzieciom właściwej opieki , której nie mają zapewnionej w w rodzinie naturalnej	OPS PCPR SĄD	Środki własne Gminy Budżet powiatu	Liczba dzieci przebywających w pieczy zastępczej Koszt ponoszony przez Gminę na pieczę zastępczą	Zadanie ciągłe w okresie realizacji strategii tj. w latach 2025-2035
Wzmocnienie i rozwijanie umiejętności pracowników działających w zakresie realizacji zadań z niniejszego celu (Jak pomagać , jak wspierać rodziny z dziećmi)	Systematyczne szkolenia pracowników z zakresu zadań i działań polityki społecznej	OPS	Środki własne Gminy	Liczba pracowników biorących udział w szkoleniach (pracownicy socjalni , asystenci rodziny)	Zadanie ciągłe w okresie realizacji strategii tj. w latach 2025-2035

Beneficjenci:

- Dzieci i młodzież
- Rodziny znajdujące się w trudnej sytuacji życiowej oraz finansowej
- Rodziny mające trudności w wypełnianiu swoich ról społecznych oraz funkcji opiekuńczo-wychowawczych

Cel strategiczny nr 2 : Zapewnienie bezpieczeństwa socjalnego najbardziej potrzebującym rodzinom

Cele operacyjne	Kierunki działania	Realizatorzy	Źródło finansowania	Wskaźniki realizacji	Harmonogram realizacji
Podejmowanie działań na rzecz ograniczania ubóstwa oraz działanie wsparcia finansowego oraz niepieniężnego rodzinom przeżywającym trudności	Diagnozowanie potrzeb i możliwości wsparcia osób i rodzin znajdujących się w trudnej sytuacji z powodu ubóstwa	OPS	Środki własne Gminy	Liczba osób i rodzin korzystających z pomocy społecznej z tytułu ubóstwa	Zadanie ciągle w okresie realizacji strategii tj. w latach 2025-2035
	Przyznawanie pomocy materialnej i rzeczowej w ramach ustawy o pomocy społecznej	OPS	Środki własne Gminy Dotacja z budżetu państwa	Liczba rodzin korzystających z zasiłków celowych Liczba rodzin korzystających z zasiłku okresowego	Zadanie ciągle w okresie realizacji strategii tj. w latach 2025-2035
	Wyrównywanie szans edukacyjnych poprzez wsparcie w formie pomocy materialnej dla uczniów	OPS	Środki własne Gminy Dotacja z budżetu państwa	Liczba osób korzystających ze wsparcia pomocy materialnej dla uczniów w formie: stypendium szkolne zasiłków szkolnych	Zadanie ciągle w okresie realizacji strategii tj. w latach 2025-2035
	Wspieranie rodzin z dziećmi - realizacja zadań określonych w ustawie o świadczeniach rodzinnych	OPS	Dotacja z budżetu państwa	Liczba rodzin korzystających ze świadczeń rodzinnych Liczba osób korzystających z funduszu alimentacyjnego	Zadanie ciągle w okresie realizacji strategii tj. w latach 2025-2035

Zaspokojenie podstawowych potrzeb dzieci i młodzieży z rodzin ubogich poprzez udzielanie pomocy w formie posiłków oraz zasiłków celowych na zakup żywności lub posiłków (program wieloletni "Posiłek w szkole i w domu"	OPS Placówki oświatowe z terenu Gminy Bukowina Tatrzańska	Środki własne Gminy Dotacja z budżetu państwa	Liczba osób i rodzin korzystających z pomocy w formie posiłków Liczba osób i rodzin korzystających z zasiłków celowych na zakup żywności oraz posiłków Liczba placówek w których realizowany jest posiłek / z terenu gminy , poza terenem gminy /	Zadanie ciągle w okresie realizacji strategii tj. w latach 2025-2035
Realizacja Programu Fundusze Europejskie na Pomoc Żywnościową	OPS	Fundusze zewnętrzne	Liczba osób objętych programem Fundusze Europejskie na Pomoc Żywnościową Liczba wydanej żywności w kg	Zadanie ciągle w okresie realizacji strategii tj. w latach 2025-2035
Realizacja rządowych i gminnych programów osłonowych	OPS	Dotacja z budżetu państwa Fundusze zewnętrzne	Liczba realizowanych gminnych programów osłonowych Rodzaje realizowanych programów	Zadanie ciągle w okresie realizacji strategii tj. w latach 2025-2035
Systematyczna praca socjalna z rodzinami w tym również w oparciu o kontrakt socjalny	OPS	Środki własne Gminy Dotacja z budżetu państwa	Liczba osób i rodzin korzystających z pomocy w formie pracy socjalnej Liczba zawartych kontraktów socjalnych	Zadanie ciągle w okresie realizacji strategii tj. w latach 2025-2035
Wspieranie najmłodszych dzieci w formie paczek mikołajkowych	GKRPA	Środki własne Gminy	Liczba wydanych dla dzieci paczek mikołajkowych	Zadanie ciągle w okresie realizacji strategii tj. w latach 2025-2035

Wielowymiarowe wsparcie osób bezrobotnych	Systematyczne monitorowanie zjawiska bezrobocia	PUP	Środki własne Gminy	Liczba osób bezrobotnych zarejestrowana w PUP	Zadanie ciągle w okresie realizacji strategii tj. w latach 2025-2035
	Podejmowanie współpracy z Powiatowym Urzędem Pracy w zakresie upowszechniania ofert pracy i informacji o wolnych miejscach pracy	OPS	Środki własne Gminy	Liczba umieszczonych na tablicy ogłoszeń tut. OPS informacji dot. ofert pracy Inne rodzaje upowszechniania wolnych ofert pracy	Zadanie ciągle w okresie realizacji strategii tj. w latach 2025-2035
	Organizacja robót publicznych	ZGK PUP	Środki własne Gminy Środki zewnętrzne	Liczba osób , którym zorganizowano roboty publiczne	Zadanie realizowane w miarę potrzeb w okresie realizacji strategii tj. w latach 2025-2035
	Organizacja prac interwencyjnych	ZGK PUP	Środki własne Gminy Środki zewnętrzne	Liczba osób , którym zorganizowano prace interwencyjne	Zadanie realizowane w miarę potrzeb w okresie realizacji strategii tj. w latach 2025-2035
	Organizacja prac społecznie użytecznych	ZGK OPS PUP	Środki własne Gminy Środki zewnętrzne	Liczba osób , którym zorganizowano prace społecznie użyteczne	Zadanie realizowane w miarę potrzeb w okresie realizacji strategii tj. w latach 2025-2035
	Prowadzenie pracy socjalnej w oparciu o kontrakt socjalny	OPS PUP	Środki własne Gminy	Liczba osób bezrobotnych z którymi zawarto kontrakt socjalny	Zadanie ciągle w okresie realizacji strategii tj. w latach 2025-2035

	Zmniejszenie skutków bezrobocia poprzez udzielanie pomocy finansowej przez OPS	OPS	Środki własne Gminy	Liczba osób korzystających z pomocy społecznej z tytułu bezrobocia	Zadanie ciągle w okresie realizacji strategii tj. w latach 2025-2035
Rozwój zintegrowanego systemu przeciwdziałania bezdomności na terenie Gminy	Systematyczne monitorowanie zjawiska bezdomności	OPS Policja	Środki własne Gminy	Liczba osób bezdomnych mieszkających na terenie gminy	Zadanie ciągle w okresie realizacji strategii tj. w latach 2025-2035
	Zapewnienie miejsc noclegowych dla osób bezdomnych	OPS	Środki własne Gminy	Liczba osób bezdomnych , którym zapewniono schronienie	Zadanie ciągle w okresie realizacji strategii tj. w latach 2025-2035
	Rozwój budownictwa socjalnego	JST	Środki własne Gminy Środki z Funduszu Dopłat	Liczba lokali socjalnych będących w zasobie Gminnym	Zadanie ciągle w okresie realizacji strategii tj. w latach 2025-2035
	Zapewnienie osobom bezdomnym zaspokojenie podstawowych potrzeb życiowych	Urząd Gminy OPS	Środki własne Gminy budżet państwa	Liczba osób bezdomnych korzystających z pomocy społecznej	Zadanie ciągle w okresie realizacji strategii tj. w latach 2025-2035
Wzmocnienie i rozwijanie umiejętności pracowników działających w zakresie realizacji zadań z niniejszego celu (Praca z osobami bezrobotnymi , bezdomnymi)	Systematyczne szkolenia pracowników z zakresu zadań i działań polityki społecznej	OPS	Środki własne Gminy	Liczba pracowników biorących udział w szkoleniach	Zadanie ciągle w okresie realizacji strategii tj. w latach 2025-2035

Beneficjenci:

- Osoby i rodziny osób bezrobotnych
- Rodziny znajdujące się w trudnej sytuacji życiowej i finansowej
- Osoby bezdomne

Cel strategiczny nr 3 : Rozwój systemu wsparcia na rzecz osób starszych i niepełnosprawnych

Cele operacyjne	Kierunki działania	Realizatorzy	Źródło finansowania	Wskaźniki realizacji	Harmonogram realizacji
Wyrównanie szans życiowych osób starszych i niepełnosprawnych	Diagnoza i monitoring sytuacji osób starszych i niepełnosprawnych	OPS	Środki własne Gminy	Liczba osób starszych korzystających z systemu pomocy społecznej Liczba osób korzystających z systemu pomocy społecznej z powodu niepełnosprawności Liczba osób korzystających z systemu pomocy społecznej z powodu długotrwałej choroby	Zadanie ciągłe w okresie realizacji strategii tj. w latach 2025-2035
	Realizacja usług opiekuńczych w tym specjalistycznych w miejscu zamieszkania osób starszych i niepełnosprawnych oraz usług sąsiedzkich	OPS	Środki własne Gminy	Liczba osób korzystających z usług opiekuńczych Liczba osób korzystających z specjalistycznych usług opiekuńczych dla osób z zaburzeniami psychicznymi Liczba osób korzystających z usług sąsiedzkich	Zadanie ciągłe w okresie realizacji strategii tj. w latach 2025-2035
	Kierowanie do całodobowych domów pomocy społecznej osób wymagających stałej opieki i pielęgnacji	OPS	Środki własne Gminy Środki własne osoby umieszczonej w DPS	Liczba osób umieszczonych w DPS Koszt poniesiony przez Gminę za mieszkańca skierowanego do DPS	Zadanie ciągłe w okresie realizacji strategii tj. w latach 2025-2035

			Środki finansowe osób zobowiązanych zgodnie z ustawą o pomocy społecznej		
Realizacja programów rządowych na rzecz osób starszych i niepełnosprawnych	OPS		Dotacja z budżetu państwa	Liczba osób objętych wsparciem programu Opieka wytchnieniowa Koszt realizacji programu OW Liczba osób objętych programem AOOzN Koszt realizacji programu AOOzN	Zadanie ciągłe w okresie realizacji strategii tj. w latach 2025-2035
Kierowanie do placówek wsparcia o zasięgu powiatowym (SDS)	OPS		Budżet powiatu Środki własne osób i rodzin kierowanych	Liczba skierowanych osób	Zadanie ciągłe w okresie realizacji strategii tj. w latach 2025-2035
Minimalizowanie potencjalnych przyczyn wykluczenia społecznego osób starszych i niepełnosprawnych poprzez zaspokojenie ich potrzeb (udzielanie pomocy rzeczowej, finansowej)	OPS		Środki własne Gminy Dotacja z budżetu państwa	Liczba osób , którym wypłacane są zasiłki pielęgnacyjne Wydatkowana kwota Liczba osób, którym wypłacane są świadczenia pielęgnacyjne Wydatkowana kwota Liczba rodzin korzystających z systemu pomocy społecznej z powodu niepełnosprawności	Zadanie ciągłe w okresie realizacji strategii tj. w latach 2025-2035

	Wspieranie rozwoju wolontariatu na rzecz osób starszych i niepełnosprawnych	JST Parafie	Środki własne Gminy Fundusze zewnętrzne	Liczba wolontariuszy	Zadanie ciągłe w okresie realizacji strategii tj. w latach 2025-2035
Stworzenie osobom starszym i niepełnosprawnym warunków do aktywnego uczestnictwa w życiu społeczności lokalnej	Rozwój form aktywizacji seniorów i osób niepełnosprawnych	JST BCK Stowarzyszenia	Środki własne Gminy Fundusze zewnętrzne	Rodzaje prowadzonych form aktywizacji osób starszych oraz osób niepełnosprawnych	Zadanie ciągłe w okresie realizacji strategii tj. w latach 2025-2035
	Wykorzystanie doświadczenia osób starszych przy prowadzeniu różnego rodzaju kół zainteresowań dzieci i młodzieży	BCK	Środki własne Gminy Fundusze zewnętrzne	Rodzaje prowadzonych kół zainteresowań	Zadanie ciągłe w okresie realizacji strategii tj. w latach 2025-2035
	Liczba zorganizowanych imprez na rzecz osób starszych	Parafie Stowarzyszenia KGW	Sponsorzy	Liczba zorganizowanych Dni Seniora	Zadanie ciągłe w okresie realizacji strategii tj. w latach 2025-2035
	Utworzenie Klubu Seniora	UG OPS	Budżet państwa Środki własne Gminy	Liczba uczestników Klubu Seniora	2025-2026
Tworzenie przyjaznego środowiska dla osób niepełnosprawnych i starszych	Likwidacja barier architektonicznych w miejscach użyteczności publicznej	JST	Środki własne Gminy Fundusze zewnętrzne	Rodzaj zlikwidowanych barier architektonicznych Liczba miejsc parkingowych dla osób niepełnosprawnych	Zadanie realizowane w zależności od potrzeb w okresie realizacji strategii tj. w latach 2025-2035

	Organizowanie zajęć rewalidacyjno-wychowawczych dla dzieci z niepełnosprawnościami	Placówki oświatowe	Środki własne Gminy Budżet państwa	Liczba dzieci realizujących zajęcia rewalidacyjno-wychowawczych	Zadanie realizowane w zależności od potrzeb w okresie realizacji strategii tj. w latach 2025-2035
	Prowadzenie akcji informacyjnych w zakresie bezpieczeństwa osób starszych	OPS	Środki własne	Liczba akcji informacyjnych Rodzaj prowadzonej akcji	Zadanie realizowane w okresie realizacji strategii tj. w latach 2025-2035
Zaspokojenie potrzeb mieszkańców w zakresie ochrony zdrowia	Zapewnienie mieszkańcom dostępu do świadczeń z zakresu podstawowej opieki zdrowotnej oraz dostępności usług specjalistów	ZOZ Leśnica – Groń Służba zdrowia	Środki własne Gminy Środki finansowe NFZ	Liczba funkcjonujących placówek ZOZ Liczba i rodzaj specjalistów	Zadanie ciągłe w okresie realizacji strategii tj. w latach 2025-2035
Wzmocnienie i rozwijanie umiejętności pracowników działających w zakresie realizacji zadań z niniejszego celu (praca z osobami niepełnosprawnymi , osobami starszymi)	Systematyczne szkolenia pracowników z zakresu zadań i działań polityki społecznej	OPS	Środki własne Gminy	Liczba pracowników biorących udział w szkoleniach	Zadanie ciągłe w okresie realizacji strategii tj. w latach 2025-2035

Beneficjenci:

- Osoby starsze
- Osoby niepełnosprawne
- Rodziny, opiekunowie osób starszych i niepełnosprawnych

Cel strategiczny nr 4 : Ograniczenie zagrożeń występujących w społeczeństwie związanych z uzależnieniami oraz przemocą w rodzinie.

Cele operacyjne	Kierunki działania	Realizatorzy	Źródło finansowania	Wskaźniki realizacji	Harmonogram realizacji
Przeciwdziałanie uzależnieniom	Opracowanie Gminnego Programu Profilaktyki i Rozwiązywania Problemów Alkoholowych , Przeciwdziałania Narkomanii oraz Uzależnieniom Behawioralnym w Gminie Bukowina Tatrzańska	UG GKRPA	Środki własne Gminy	Uchwała w sprawie programu	2025
	Działania informacyjno-edukacyjne	GKRPA	Środki własne Gminy	Liczba rozdystrybuowanych ulotek Liczba rozdystrybuowanych plakatów	Zadanie ciągłe w okresie realizacji strategii tj. w latach 2025-2035
	Realizacja programów profilaktycznych , pogadań w szkołach związanych z tematyką uzależnień	Placówki oświatowe	Środki własne Gminy	Liczba realizowanych programów	Zadanie ciągłe w okresie realizacji strategii tj. w latach 2025-2035
	Podejmowanie czynności zmierzających do orzeczenia o zastosowaniu wobec osób uzależnionych od alkoholu obowiązku poddania się leczeniu	GKRPA	Środki własne Gminy	Liczba wniosków o leczenie odwykowe Liczba wniosków przesłanych do sądu o wszczęcie postępowania o leczenie odwykowe Liczba zleceń przeprowadzenia badania przez biegłych sądowych	Zadanie ciągłe w okresie realizacji strategii tj. w latach 2025-2035

Wspieranie osób uzależnionych oraz członków rodzin osób uzależnionych	Zapewnienie pomocy psychologicznej osobom uzależnionym oraz osobom współuzależnionym osobom uzależnionym oraz osobom współuzależnionym	UG GKRPA	Środki własne Gminy	Liczba osób korzystających z pomocy psychologa	Zadanie ciągle w okresie realizacji strategii tj. w latach 2025-2035
	Zapewnienie pomocy terapeutycznej osobom uzależnionym oraz osobom współuzależnionym	UG GKRPA	Środki własne Gminy	Liczba osób korzystających z pomocy terapeuty uzależnień	Zadanie ciągle w okresie realizacji strategii tj. w latach 2025-2035
	Udzielanie pomocy materialnej i niematerialnej dla rodzin w których występuje problem uzależnienia	OPS GKRPA	Środki własne Gminy Budżet państwa	Liczba rodzin korzystających z pomocy Liczba dzieci , które wzięły udział w koloniach profilaktycznych	Zadanie ciągle w okresie realizacji strategii tj. w latach 2025-2035
Wzmocnienie działań interdyscyplinarnych w zakresie przeciwdziałania przemocy w rodzinie	Opracowanie Gminnego Programu Przeciwdziałania Przemocy Domowej oraz Ochrony Ofiar Przemocy Domowej	OPS Policja GKRPA Placówki oświatowe Służba zdrowia	Środki własne Gminy	Uchwała w sprawie przyjęcia programu	2036
	Utworzenie ZI ds. Przeciwdziałania Przemocy Domowej	Wójt Gminy Bukowina Tatrzańska OPS	Środki własne Gminy	Zarządzenie w sprawie utworzenia Zespołu	Zmiana zarządzenia na bieżąco w sytuacji wystąpienia takiej konieczności
	Kampania informacyjno – edukacyjna dot. przeciwdziałania przemocy domowej	OPS Policja Placówki oświatowe Służba zdrowia GKRPA		Liczba kampanii informacyjno- edukacyjnych Rodzaj kampanii	Zadanie ciągle w okresie realizacji strategii tj. w latach 2025-2035

Realizacja procedury „Niebieska Karta”		OPS Policja GKRPA Placówki oświatowe Służba zdrowia	Środki własne Gminy	Liczba wypełnionych Niebieskich Kart przez wszystkie uprawnione instytucje	Zadanie ciągle w okresie realizacji strategii tj. w latach 2025-2035
Wzmocnienie i rozwijanie umiejętności pracowników działających w zakresie realizacji zadań z niniejszego celu (zapobieganie uzależnieniom , praca z osobami uzależnionymi , praca z osobami doznającymi przemocy oraz z osobami stosującymi przemoc domową)	Systematyczne szkolenia pracowników z zakresu zadań i działań polityki społecznej	OPS Policja Placówki oświatowe Służba zdrowia GKRPA	Środki własne Gminy Budżet państwa	Liczba pracowników biorących udział w szkoleniach (pracownicy socjalni , asystenci rodziny)	Zadanie ciągle w okresie realizacji strategii tj. w latach 2025-2035

Beneficjenci:

- Osoby uzależnione
- Rodziny osób uzależnionych
- Dzieci i młodzież
- Rodziny w których występuje przemoc

8. PROGNOZOWANE ZMIAN

- Zwiększenie świadomości mieszkańców w zakresie właściwego wypełniania ról rodzicielskich;
- Zmniejszenie się liczby rodzin dotkniętych problemami opiekuńczo- wychowawczymi;
- Zwiększenie szans edukacyjnych (zarówno uczniów uzdolnionych, jak i tych mających problemy w nauce);
- Zwiększenie skuteczności wsparcia dla osób dotkniętych problemem ubóstwa;
- Zwiększenie się skuteczności wsparcia dla osób bezrobotnych;
- Zwiększenie świadomości mieszkańców w zakresie uzależnień ;
- Zwiększenie skuteczności wsparcia dla osób dotkniętych problemem uzależnień oraz współuzależnionych;
- Zwiększanie świadomości mieszkańców na temat skali problemów, które niosą za sobą uzależnienia;
- Ograniczenie liczby osób uzależnionych;
- Zwiększenie skuteczności wsparcia dla osób dotkniętych przemocą domową;
- Ograniczenie liczby osób/rodzin dotkniętych problemem przemocy domowej;
- Wzrost świadomości mieszkańców na temat problemu przemocy domowej.
- Zwiększenie skuteczności wsparcia dla osób starszych i niepełnosprawnych;
- Wzrost aktywności osób starszych oraz osób z niepełnosprawnościami na rynku pracy i w życiu społecznym.

9. ŹRÓDŁA FINANSOWANIA I RAMY FINANSOWE STRATEGII

Zakłada się, że źródłami finansowania lub współfinansowania przedsięwzięć przewidzianych do realizacji w ramach Strategii Rozwiązywania Problemów Społecznych w Gminie Bukowina Tatrzańska na lata 2030-2035 będą: budżet Państwa, budżet Gminy Bukowina Tatrzańska , środki zewnętrzne w tym środki pozyskane od sponsorów , środki celowe funduszy krajowych oraz środki funduszy Unii Europejskiej .

Potrzeba określenia rama finansowych Strategii Rozwiązywania Problemów Społecznych wynika z treści art. 16b ust. 2 ustawy z dnia 12 marca 2004 r. o pomocy społecznej . Jednym z warunków realizacji wskazanych celów w Strategii Rozwiązywania Problemów Społecznych jest jej finansowanie. Podstawowym źródłem finansowania powyższej Strategii będą środki pochodzące z budżetu gminy Bukowina Tatrzańska . Realizacja poszczególnych celów i zadań wymienionych w Strategii uzależniona będzie od środków posiadanych przez Gminę oraz pozyskanych ze źródeł zewnętrznych.

Prognozy wykorzystywane do sporządzenia ram finansowych Strategii Rozwiązywania Problemów Społecznych dla Gminy Bukowina Tatrzańska przyjęto w oparciu o procentową strukturę wydatków socjalnych w latach 2022-2023, która została opracowana na podstawie oceny zasobów pomocy społecznej.

W prognozie na lata 2025-2035 zastosowano średnią wzrostu 4 % w skali roku wydatków na pomoc społeczną przewidywanego na podstawie danych Gminnego Ośrodka Pomocy Społecznej w Bukowinie Tatrzańskiej .

Tabela nr . Ramy finansowe strategii

	Ochrona zdrowia (dział 851)	Pomoc społeczna (dział 852)	Edukacyjna opieka wychowawcza (854)	Pozostałe zadania w zakresie polityki społecznej (dział 853)	Rodzina (dział 855)
2022	0	3282205	6994	8691304	6040777
2023	845414	2071596	6571	36310	6730033
PROGNOZA NA LATA 2025- 2035					
	Ochrona zdrowia (dział 851)	Pomoc społeczna (dział 852)	Edukacyjna opieka wychowawcza (854)	Pozostałe zadania w zakresie polityki społecznej (dział 853)	Rodzina (dział 855)
2025	879230	2154459	6833	37762	6999234
2026	914399	2240637	7106	39272	7279203
2027	950974	2330262	7390	40842	7570371
2028	989012	2423472	7685	42475	7873185
2029	1028572	2520410	7992	44174	8188112
2030	1069714	2621226	8311	45940	8515636
2031	1112502	2726075	8643	47777	8856261
2032	1157002	2835118	8988	49688	9210511
2033	1203282	2948522	9347	51675	9578931
2034	1251413	3066462	9720	53742	9962088
2035	879230	2154459	6833	37762	6999234

10. MONITORING STRATEGII

Monitorowanie Realizacji Strategii Rozwiązywania Problemów Społecznych w Gminie Bukowina Tatrzańska planowane jest poprzez okresową ocenę stopnia osiągnięcia określonych kierunków działań w oparciu o określone wskaźniki .

Częstkowe sprawozdania realizatorów , powinny być przekazywane do Ośrodka Pomocy Społecznej w Bukowinie Tatrzańskiej w pierwszym kwartale kolejnego roku realizacji strategii za rok poprzedni.

Dane do pomiaru wskaźników pozyskiwane będą z : danych statystycznych GUS, Urzędu Gminy w Bukowinie Tatrzańskiej , jednostek organizacyjnych gminy, Policji, ze sprawozdań OPS, sprawozdań z realizacji gminnych programów.

Monitorowanie umożliwi bieżącą ocenę realizacji zaplanowanych kierunków działań lub też pozwoli na modyfikację i dokonywanie korekt w przypadku istotnych zmian społecznych, które mogą zaistnieć w wyniku zmiany regulacji prawnych bądź też narastanie niektórych problemów społecznych.

UZASADNIENIE

Zgodnie z treścią art. 17 ust.1 pkt. 1 ustawy z dnia 12 marca 2004r. o pomocy społecznej do zadań własnych gminy o charakterze obowiązkowym należy opracowanie i realizacja gminnej strategii rozwiązywania problemów społecznych ze szczególnym uwzględnieniem programów pomocy społecznej, profilaktyki i rozwiązywania problemów alkoholowych i innych, których celem jest integracja osób i rodzin z grup szczególnego ryzyka.

Art. 16b ust. 2 ustawy o pomocy społecznej wskazuje elementy, jakie powinna zawierać strategia, tj.:

- 1)diagnozę sytuacji społecznej, w tym określenie zdolności podmiotów ekonomii społecznej do realizacji usług społecznych w zakresie, o którym mowa w art. 2 ust. 1 pkt 1–14 ustawy z dnia 19 lipca 2019 r. o realizowaniu usług społecznych przez centrum usług społecznych;
- 2) prognozę zmian w zakresie objętym strategią;
- 3) określenie:
 - a) celów strategicznych projektowanych zmian,
 - b) kierunków niezbędnych działań,
 - c) sposobu realizacji strategii oraz jej ram finansowych,
 - d) wskaźników realizacji działań.

Strategia opracowana przez gminę określa usługi społeczne w zakresie, o którym mowa w art. 2 ust. 1 pkt 1–14 ustawy z dnia 19 lipca 2019 r. o realizowaniu usług społecznych przez centrum usług społecznych, oraz zadania publiczne, o których mowa w art. 4 ust. 1 ustawy z dnia 24 kwietnia 2003 r. o działalności pożytku publicznego i o wolontariacie (Dz. U. z 2023 r. poz. 571 oraz z 2024 r. poz. 834), zlecane w trybach, o których mowa w tej ustawie.

Usługi społeczne oznaczają działania z zakresu :

- polityki prorodzinnej
- wspierania rodziny
- systemu pieczy zastępczej
- pomocy społecznej
- promocji i ochrony zdrowia
- wspierania osób niepełnosprawnych
- edukacji publicznej

- przeciwdziałania bezrobociu
- kultury
- kultury fizycznej i turystyki
- pobudzania aktywności obywatelskiej
- mieszkalnictwa
- ochrony środowiska
- reintegracji zawodowej i społecznej .

Realizacja Strategii ma przyczynić się do usystematyzowania i zintegrowania działań podejmowanych przez różne podmioty (Urząd Gminy , Ośrodek Pomocy Społecznej , Policję , Jednostki Oświatowe , Bukowiańskie Centrum Kultury , Fundacje i Stowarzyszenia) realizujące zadania w zakresie szeroko pojętej polityki społecznej na terenie Gminy Bukowina Tatrzańska.

Mając na uwadze powyższe podjęcie stosownej uchwały jest uzasadnione.

